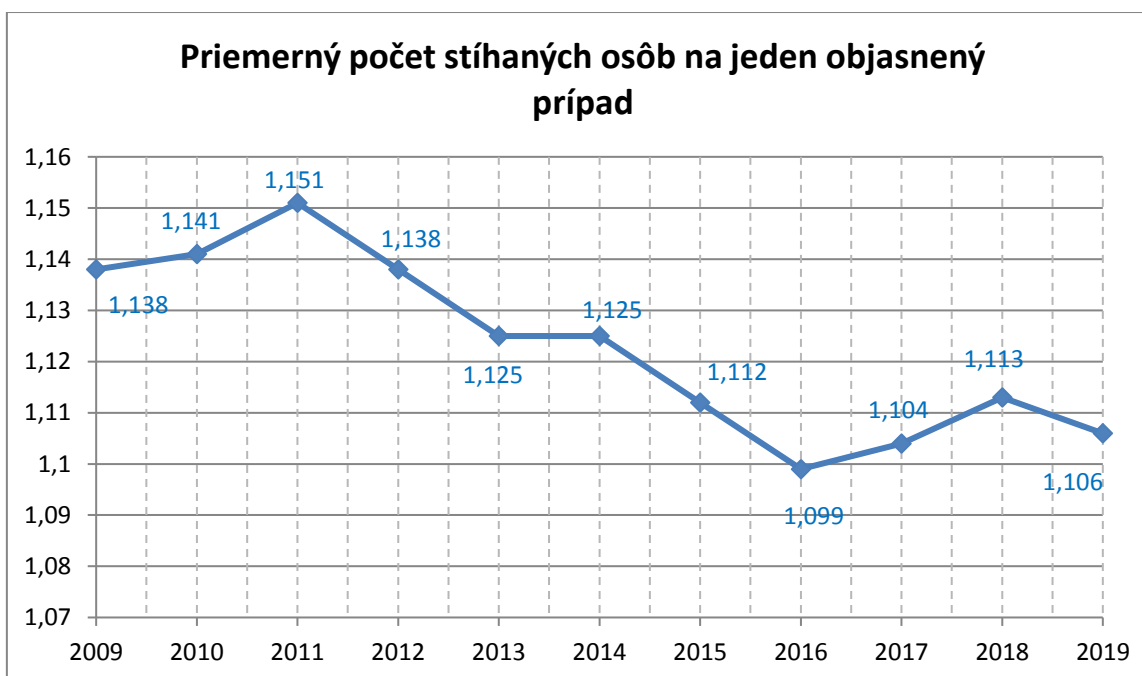


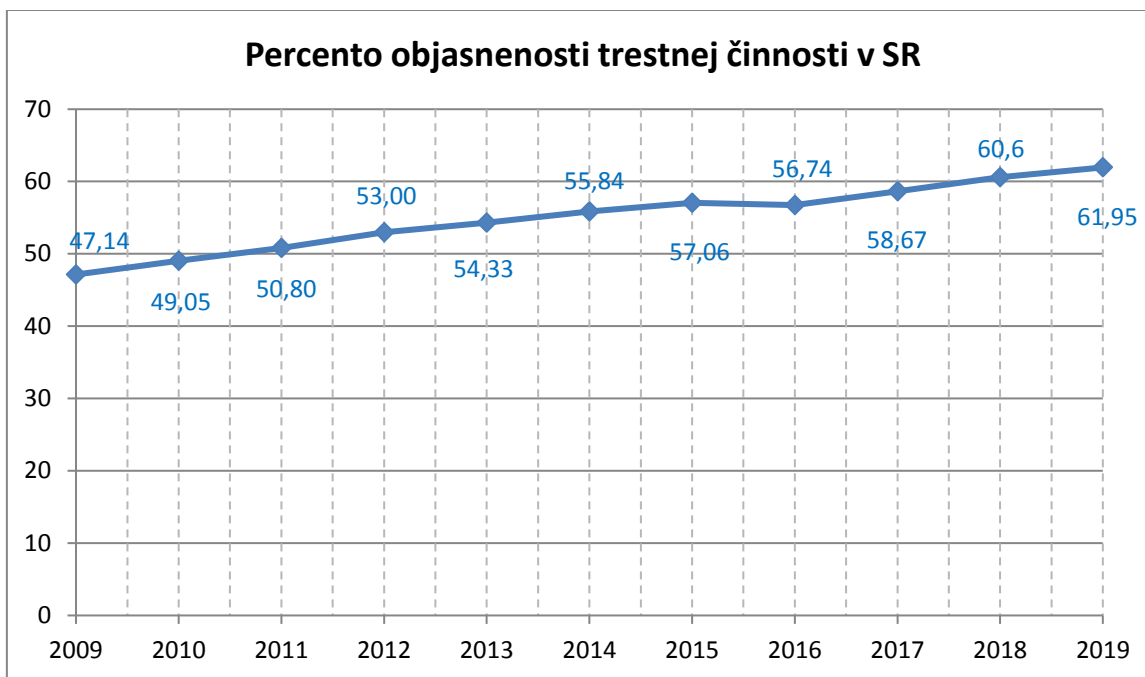
Počty zistených a objasnených trestných činov, SR 2006 – 2019

(rok: zistené celkom/objasnené celkom – **2006:** 115 151/47 481, **2007:** 110 802/45 975, **2008:** 104 759/45 696, **2009:** 104 905/49 453, **2010:** 95 252/46 725, **2011:** 92 873/47 182, **2012:** 90 351/47 883, **2013:** 89 677/48 723, **2014:** 81 245/45 370, **2015:** 73 163/41 747, **2016:** 69 635/39 509, **2017:** 66 215/38 848, **2018:** 61 392/37 201, **2019:** 58 829/36 445)



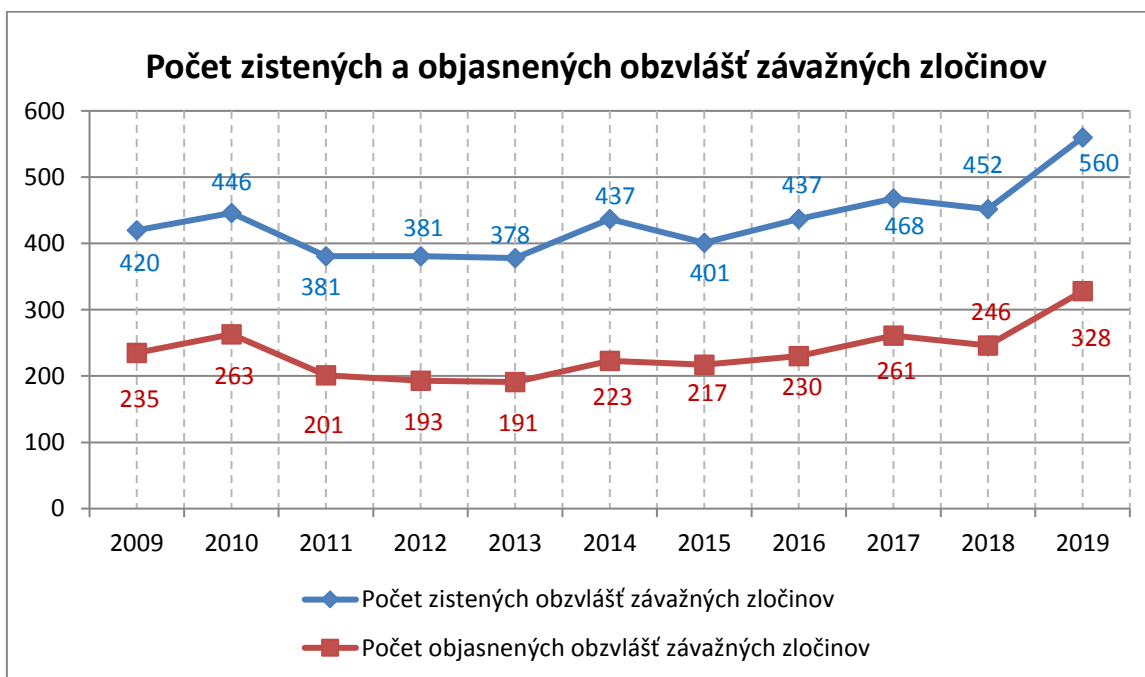
Priemerný počet sťahovaných osôb na jeden objasnený prípad, SR 2009 – 2019

(rok: sťahované osoby/objasnené prípady – **2009:** 56 265/49 453, **2010:** 53 310/46 725, **2011:** 54 307/47 182, **2012:** 54 469/47 883, **2013:** 54 824/48 723, **2014:** 51 049/45 370, **2015:** 46 429/41 747, **2016:** 43 426/39 509, **2017:** 42 911/38 848, **2018:** 41 426/37 201, **2019:** 40 339/36 445)



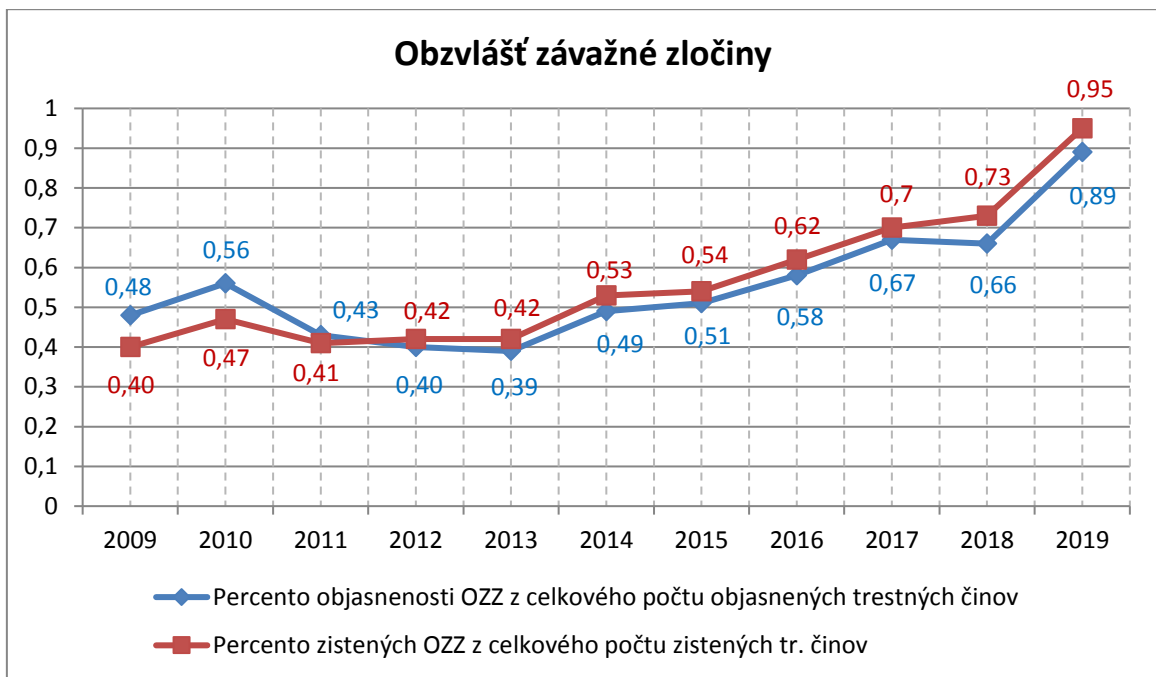
Percento objasnenosti trestnej činnosti, SR 2009 – 2019

(rok: percento objasnenosti – **2009:** 47,14%, **2010:** 49,05%, **2011:** 50,80%, **2012:** 53,00%, **2013:** 54,33%, **2014:** 55,84%, **2015:** 57,06%, **2016:** 56,74%, **2017:** 58,67%, **2018:** 60,60%, **2019:** 61,95%)



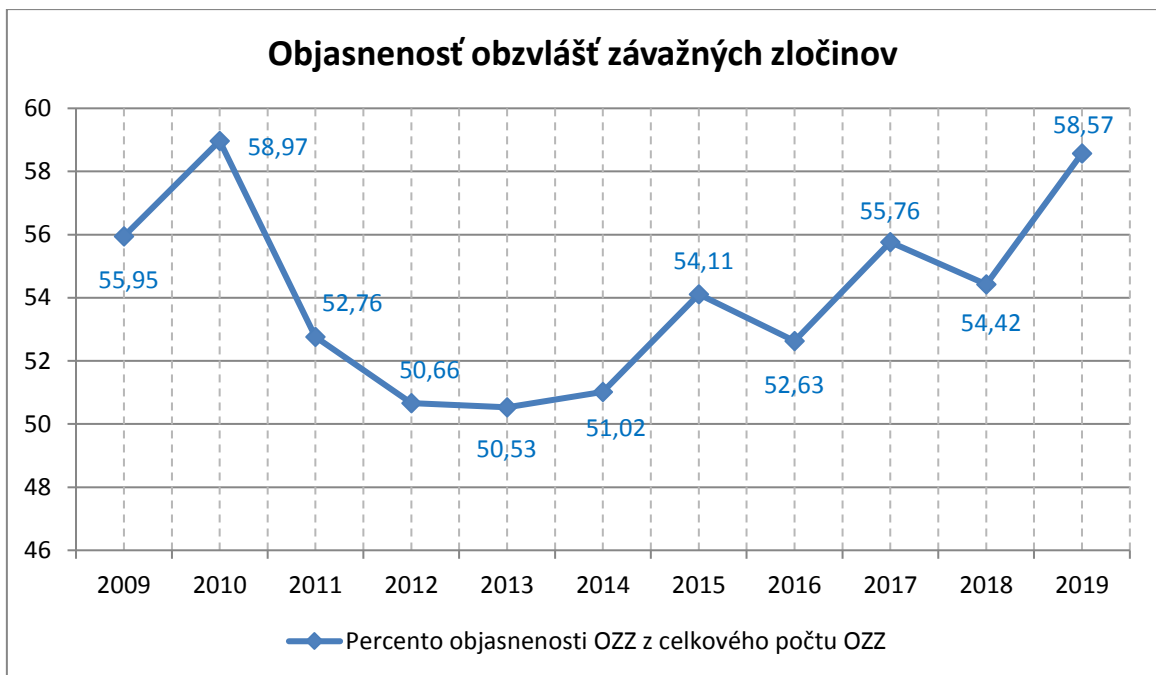
Počet zistených a objasnených obzvlášť závažných zločinov, SR 2009 – 2019

(rok: zistené obzvlášť závažné zločiny/objasnené obzvlášť závažné zločiny - **2009:** 420/, **2010:** 446, **2011:** 381, **2012:** 381, **2013:** 378, **2014:** 437/223, **2015:** 401/217, **2016:** 437/230, **2017:** 468/261, **2018:** 452/246, **2019:** 560/328)



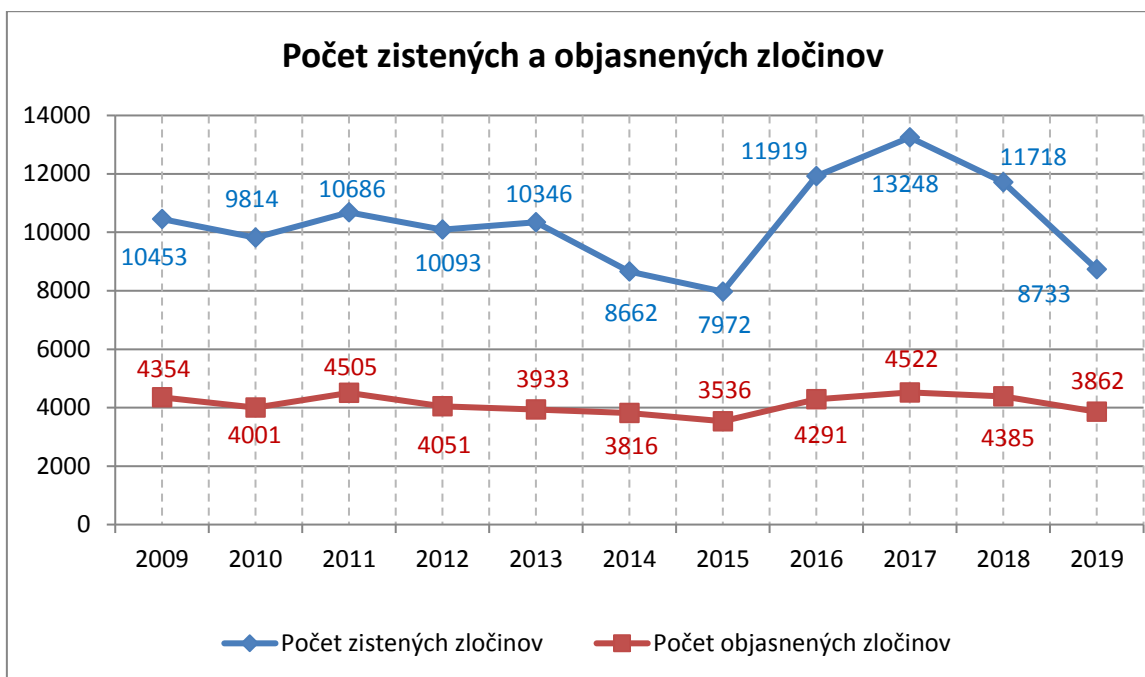
Percentuálny podiel objasnených obzvlášť závažných zločinov z celkového počtu objasnených trestných činov a percentuálny podiel zistených obzvlášť závažných zločinov z celkového počtu zistených trestných činov, SR 2009 – 2019

(rok: zistené celkom/zistené obzvlášť závažné/objasnené celkom/objasnené obzvlášť závažné zločiny – **2009:** 104 905/420/49 453/235, **2010:** 95 252/446/46 725/263, **2011:** 92 873/381/47 182/201, **2012:** 90 351/381/47 883/193, **2013:** 89 677/378/48 723/191, **2014:** 81245/437/45370/223, **2015:** 73163/401/41747/217, **2016:** 69635/437/39509/230, **2017:** 66215/468/38848/261, **2018:** 61392/452/37201/246, **2019:** 58829/560/36445/328)



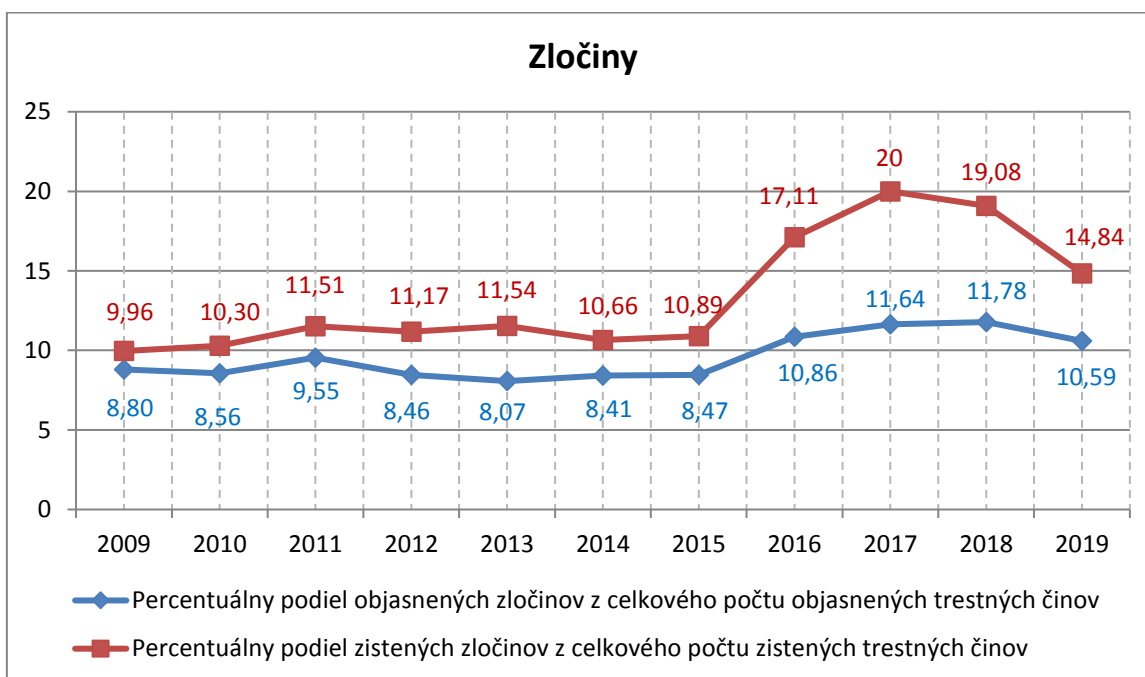
Percento objasnenosti obzvlášť závažných zločinov, SR 2009 – 2019

(rok: zistené obzvlášť závažné zločiny/objasnené obzvlášť závažné zločiny – **2009:** 420/235, **2010:** 446/263, **2011:** 381/201, **2012:** 381/193, **2013:** 378/191, **2014:** 437/223, **2015:** 401/217, **2016:** 437/230, **2017:** 468/261, **2018:** 452/246, **2019:** 560/328)



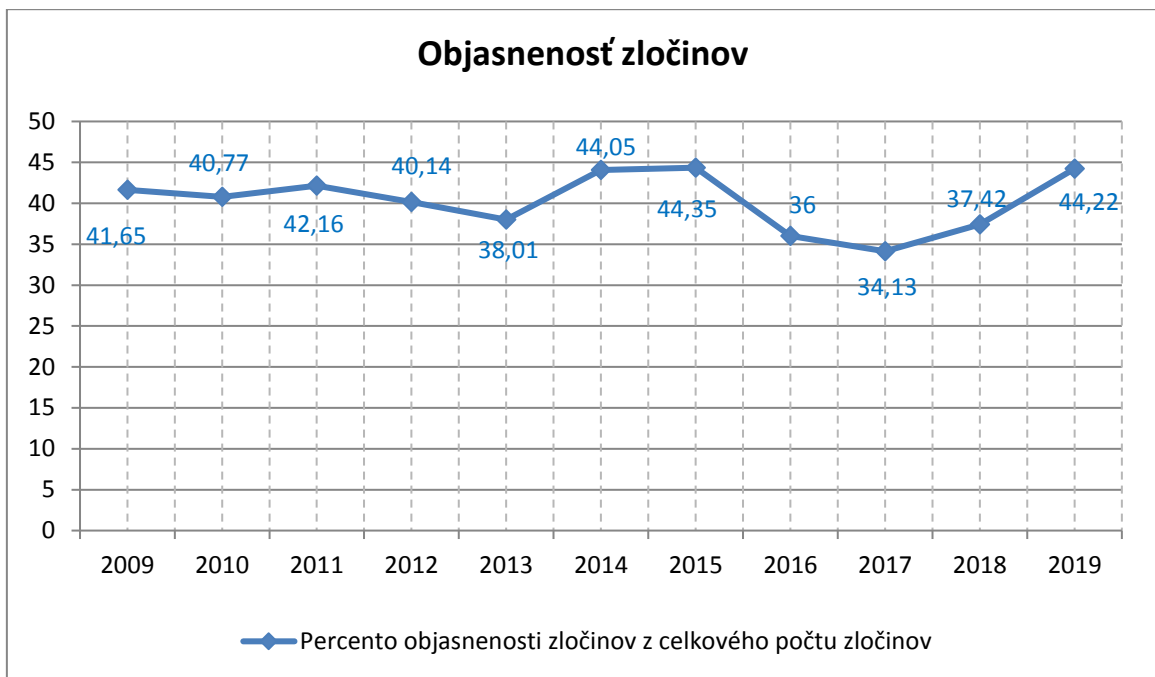
Počet zistených a objasnených zločinov, SR 2009 – 2019

(rok: zistené zločiny/objasnené zločiny - **2009:** 10 453/4354, **2010:** 9 814/4001, **2011:** 10 686/4505, **2012:** 10 093/4051, **2013:** 10 346/3933, **2014:** 8 662/3816, **2015:** 7 972/3536, **2016:** 11 919/4291, **2017:** 13 248/4522, **2018:** 11 718/4385, **2019:** 8 733/3862)



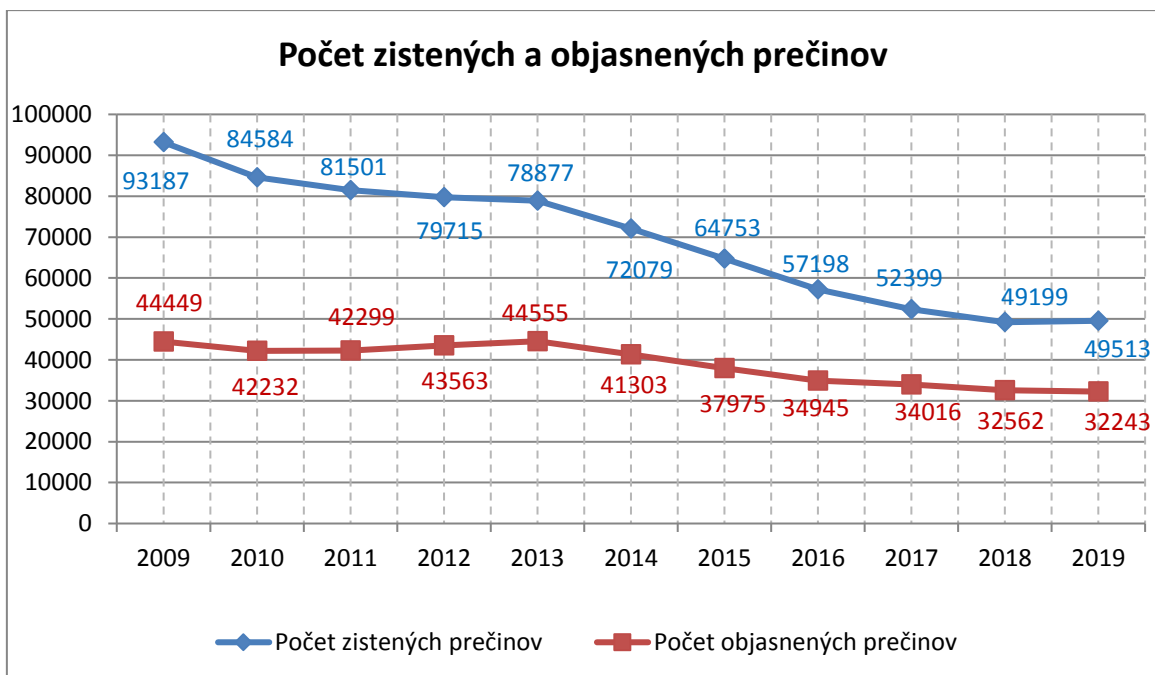
Percentuálny podiel objasnených zločinov z celkového počtu objasnených trestných činov a percentuálny podiel zistených zločinov z celkového počtu zistených trestných činov, SR 2009 – 2019

(rok: zistené celkom/zistené zločiny/objasnené celkom/objasnené zločiny - **2009:** 104 905/10 453/49 453/4 354, **2010:** 95 252/9 814/46 725/4 001, **2011:** 92 873/10 686/47 182/4 505, **2012:** 90 351/10 093/47 883/4 051, **2013:** 89 677/10 346/48 723/3 933, **2014:** 81 245/8 662/45 370/3 816, **2015:** 73 163/7 972/41 747/3 536, **2016:** 69 635/11 919/39 509/4 291, **2017:** 66 215/13 248/38 848/4 522, **2018:** 61 392/11 718/37 201/4 385, **2019:** 58 829/8 733/36 445/3 862)



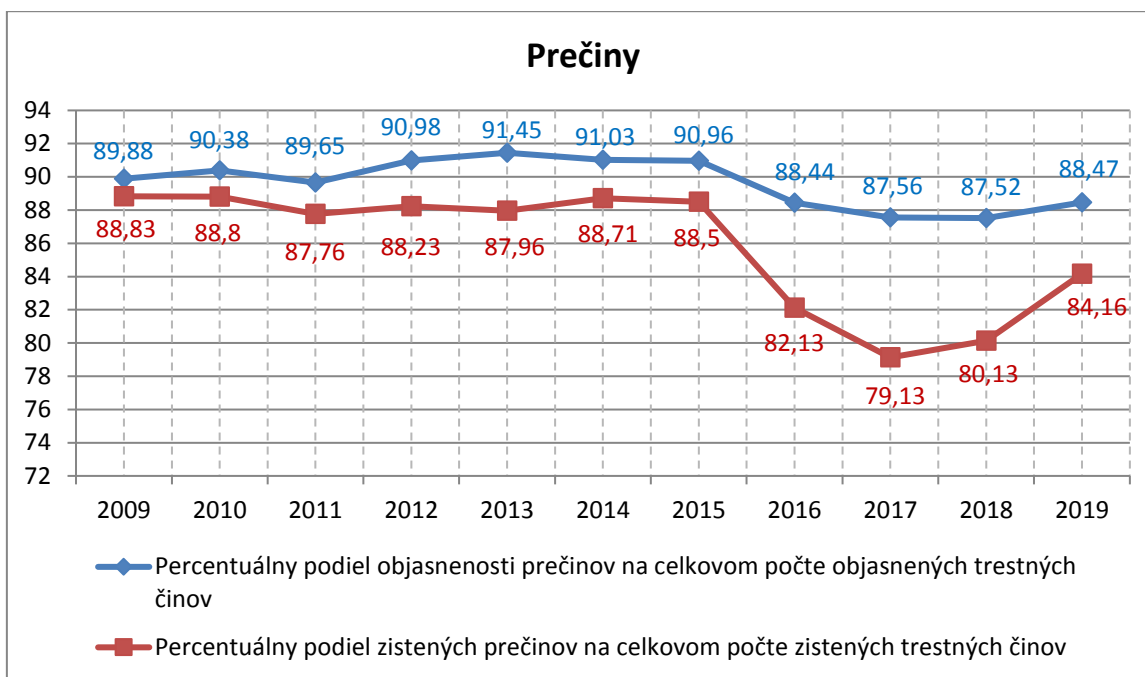
Percento objasnenosti zločinov, SR 2009 – 2019

(rok: zistené zločiny/objasnené zločiny – **2009:** 10 453/4 354, **2010:** 9 814/4 001, **2011:** 10 686/4 505, **2012:** 10 093/4 051, **2013:** 10 346/3 933, **2014:** 8 662/3 816, **2015:** 7 972/3 536, **2016:** 11 919/4 291, **2017:** 13 248/4 522, **2018:** 11 718/4 385, **2019:** 8 733/3 862)



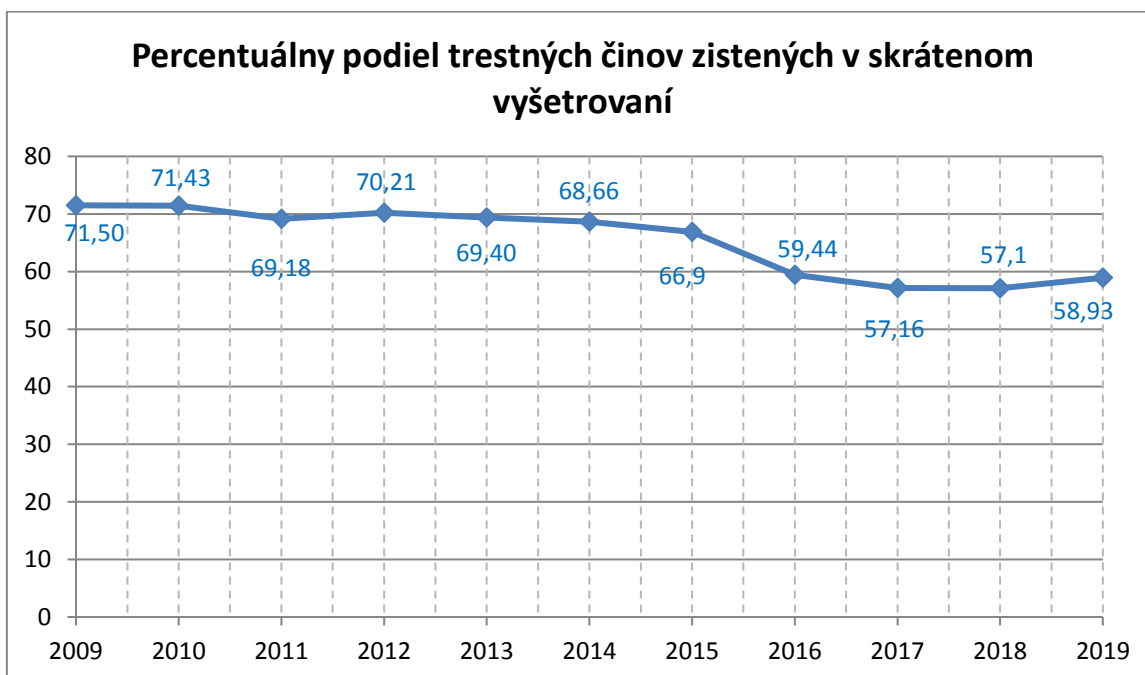
Počet zistených a objasnených prečinov, SR 2009 – 2019

(rok: zistené prečiny/objasnené prečiny - **2009:** 93 187/44 449, **2010:** 84 584/42 232, **2011:** 81 501/42 299, **2012:** 79 715/43 563, **2013:** 78 877/44 555, **2014:** 72 079/41 303, **2015:** 64 753/37 975, **2016:** 57 198/34 945, **2017:** 52 399/34 016, **2018:** 49 199/32 562, **2019:** 49 513/32 243)



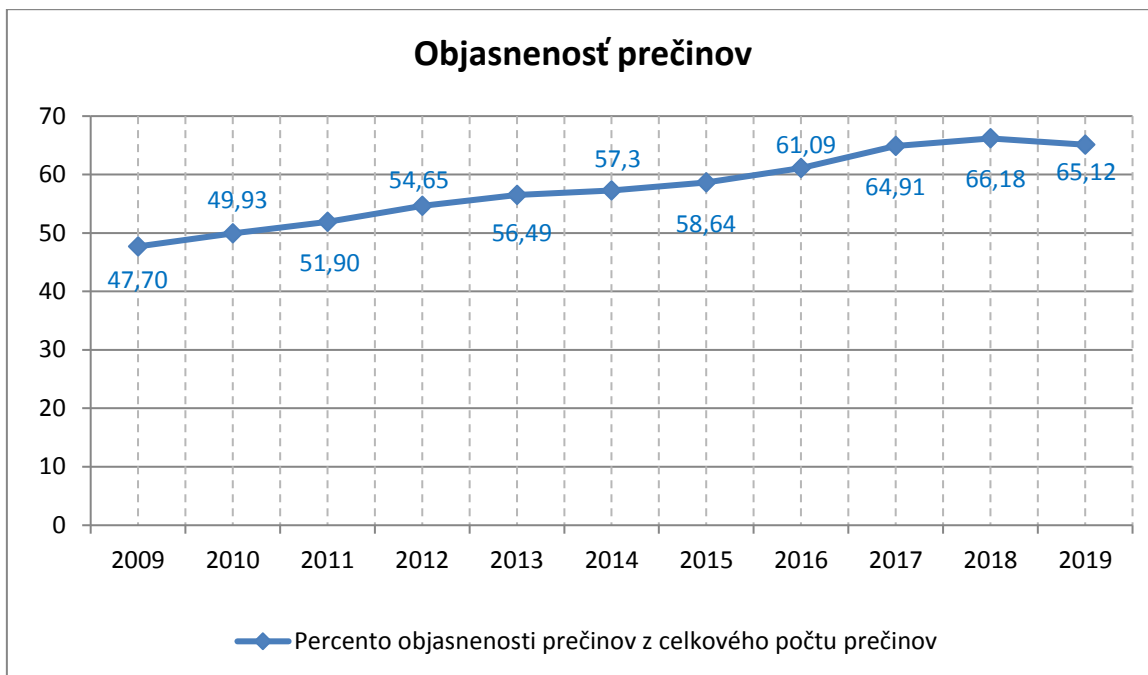
Percentuálny podiel objasnených prečinov z celkového počtu objasnených trestných činov a percentuálny podiel zistených prečinov z celkového počtu zistených trestných činov, SR 2009 – 2019

(rok: zistené celkom/zistené prečiny/objasnené celkom/objasnené prečiny – **2009:** 104 905/93 187/49 453/44 449, **2010:** 95 252/84 584/46 725/42 232, **2011:** 92 873/81 501/47 182/42 299, **2012:** 90 351/79 715/47 883/43 563, **2013:** 89 677/78 877/48 723/ 44 555, **2014:** 81 245/72 079/45 370/41 303, **2015:** 73 163/64 753/41 747/37 975, **2016:** 69 635/57 198/39 509/34 945, **2017:** 66 215/52 399/38 848/34 016, **2018:** 61 392/49 199/37 201/32 562, **2019:** 58 829/49 513/36 445/32 243)



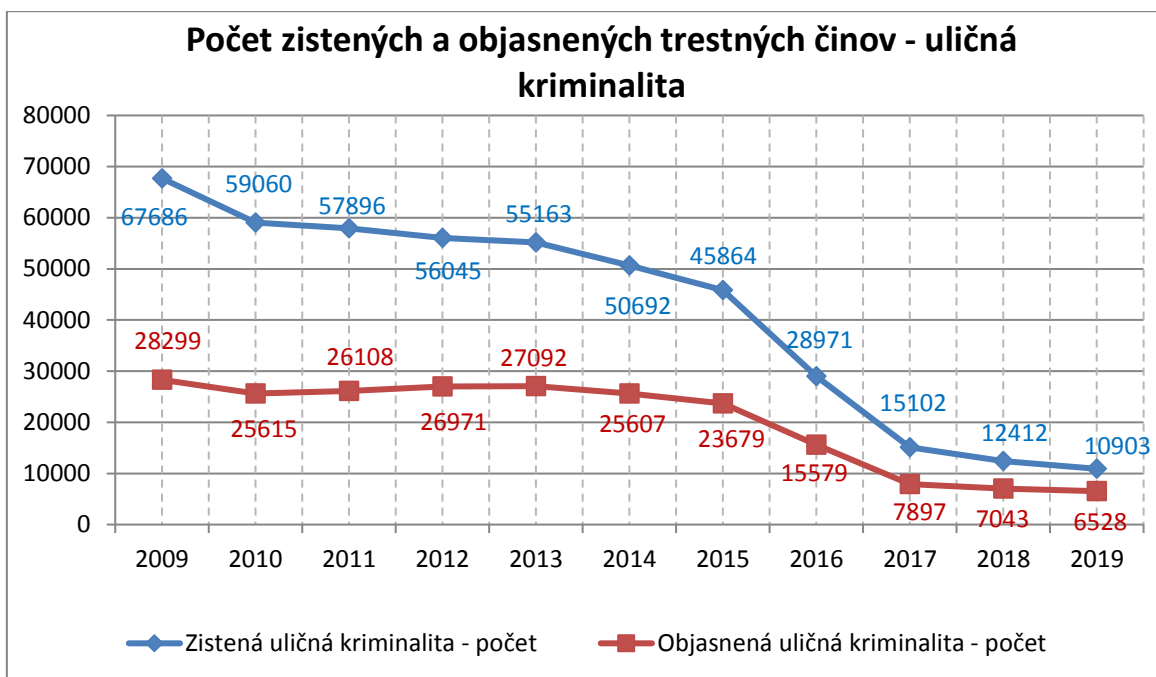
Percentuálny podiel trestných činov zistených v skrátanom vyšetovaní, SR 2009 – 2019

(rok: zistené/zistené v skrátanom vyšetovaní – **2009:** 104 905/75 003, **2010:** 95 252/ 68 035, **2011:** 92 873/64 245, **2012:** 90 351/63 439, **2013:** 89 677/62 235, **2014:** 81 245/55 786, **2015:** 73 163/48 952, **2016:** 69 635/41 396, **2017:** 66 215/37 851, **2018:** 61 392/35 055, **2019:** 58 829/34 668)



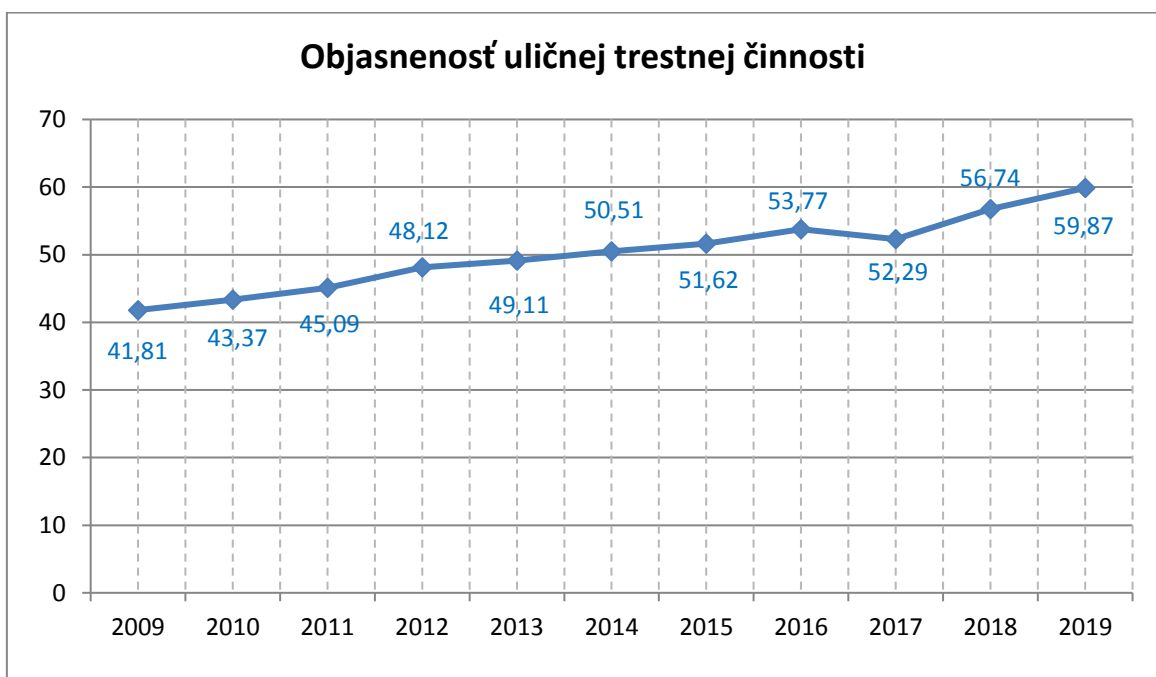
Percento objasnenosti prečinov, SR 2009 – 2019

(rok: zistené prečiny/objasnené prečiny – **2009:** 93 187/44 449, **2010:** 84 584/42 232, **2011:** 81 501/42 299, **2012:** 79 715/43 563, **2013:** 78 877/44 555, **2014:** 72 079/41 303, **2015:** 64 753/37 975, **2016:** 57 198/34 945, **2017:** 52 399/34 016, **2018:** 49 199/35 562, **2019:** 49 513/32 243)



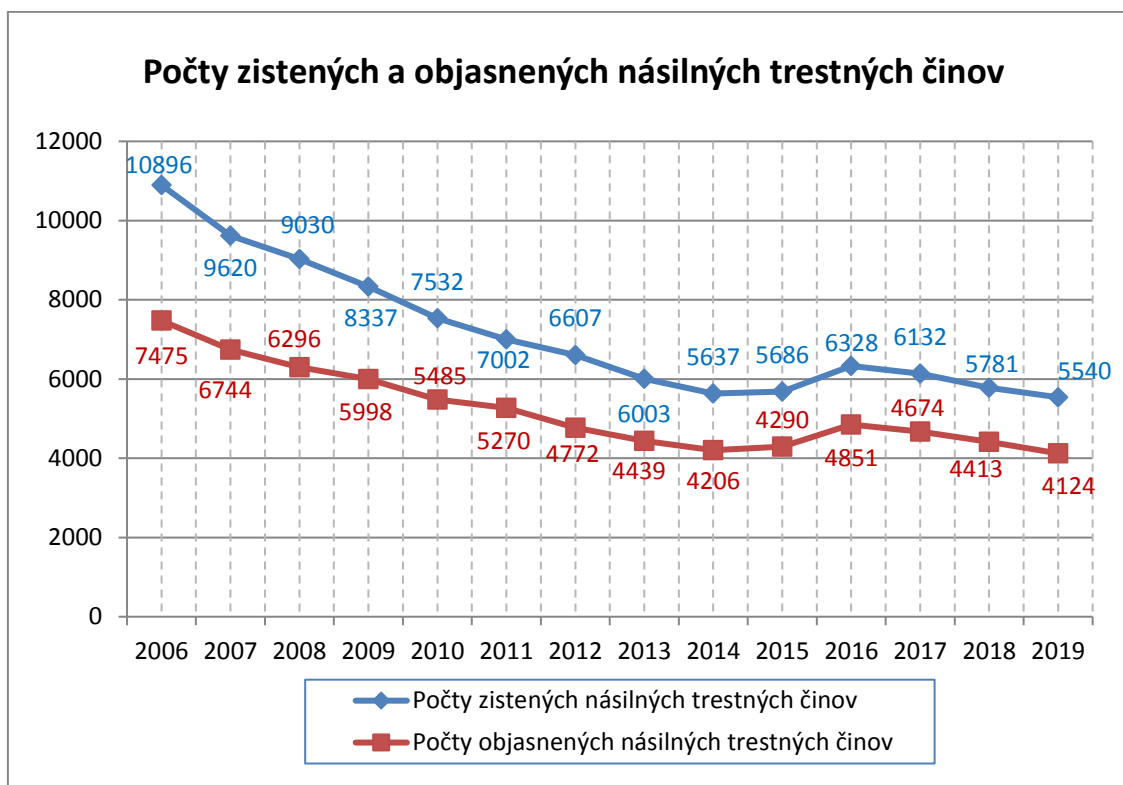
Uličná kriminalita, SR 2009 – 2019

(rok: zistené/objasnené – **2009:** 67 686/28 299, **2010:** 59 060/25 615, **2011:** 57 896/26 108, **2012:** 56 045/26 971, **2013:** 55 163/27 092, **2014:** 50 692/25 607, **2015:** 45 864/23 679, **2016:** 28 971/15 579, **2017:** 15 102/7 897, **2018:** 12 412/7 043, **2019:** 10 903/6 528)



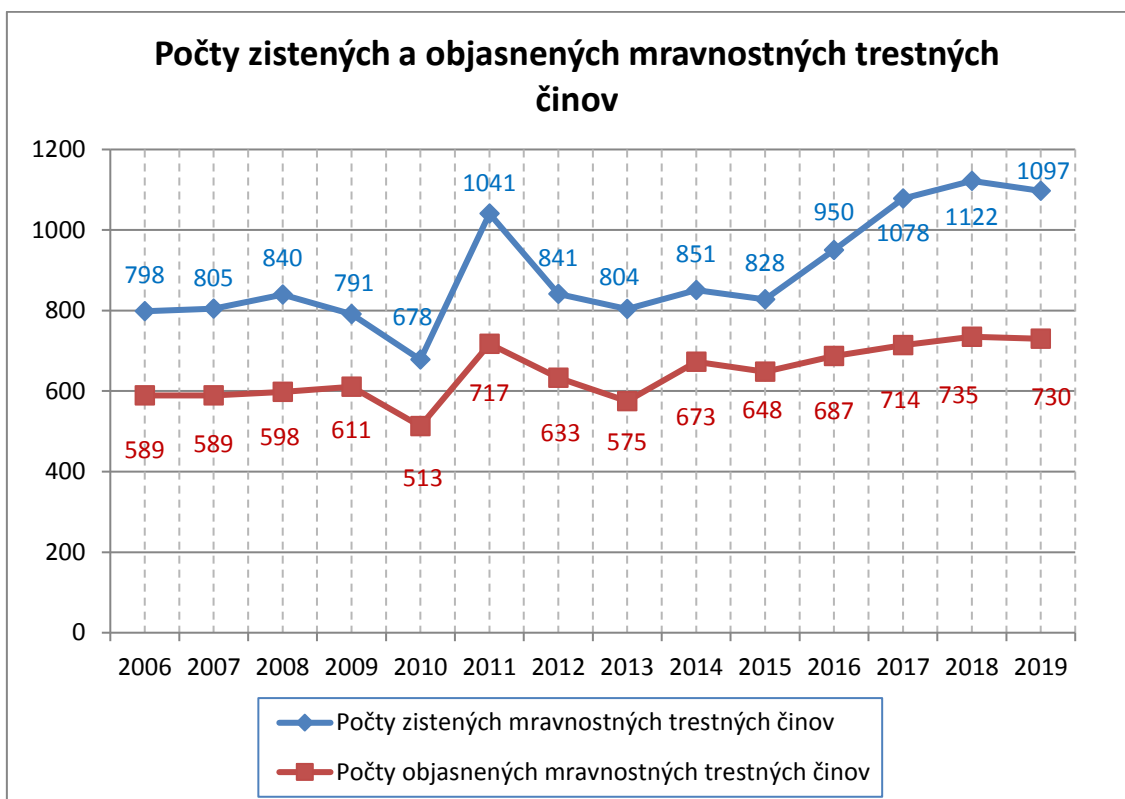
Objasnenosť uličnej trestnej činnosti, SR 2009 – 2019

(rok: zistené celkom/objasnené celkom – **2009:** 67 686/28 299, **2010:** 59 060/25 615, **2011:** 57 896/26 108, **2012:** 56 045/26 971, **2013:** 55 163/27 092, **2014:** 50 692/25 607, **2015:** 45 864/23 679, **2016:** 28 971/15 579, **2017:** 15 102/7 897, **2018:** 12 412/7 043, **2019:** 10 903/6 528)



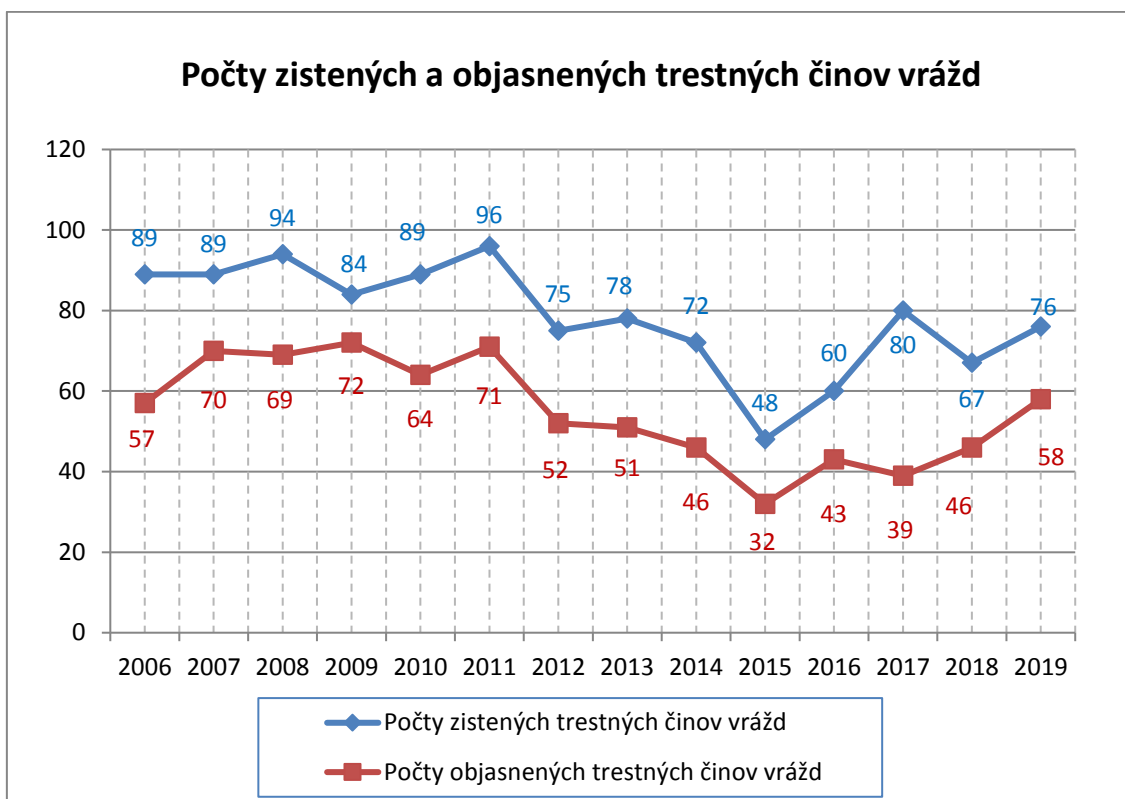
Počty zistených a objasnených násilných trestných činov, SR 2006 – 2019

(rok: zistené /objasnené – **2006:** 10896/7475, **2007:** 9620/6744, **2008:** 9030/6296, **2009:** 8337/5998, **2010:** 7532/5485, **2011:** 7002/5270, **2012:** 6607/4772, **2013:** 6003/4439, **2014:** 5637/4206, **2015:** 5686/4290, **2016:** 6328/4851, **2017:** 6132/4674, **2018:** 5781/4413, **2019:** 5540/4124)



Počty zistených a objasnených mravnostných trest. činov, SR 2006 – 2019

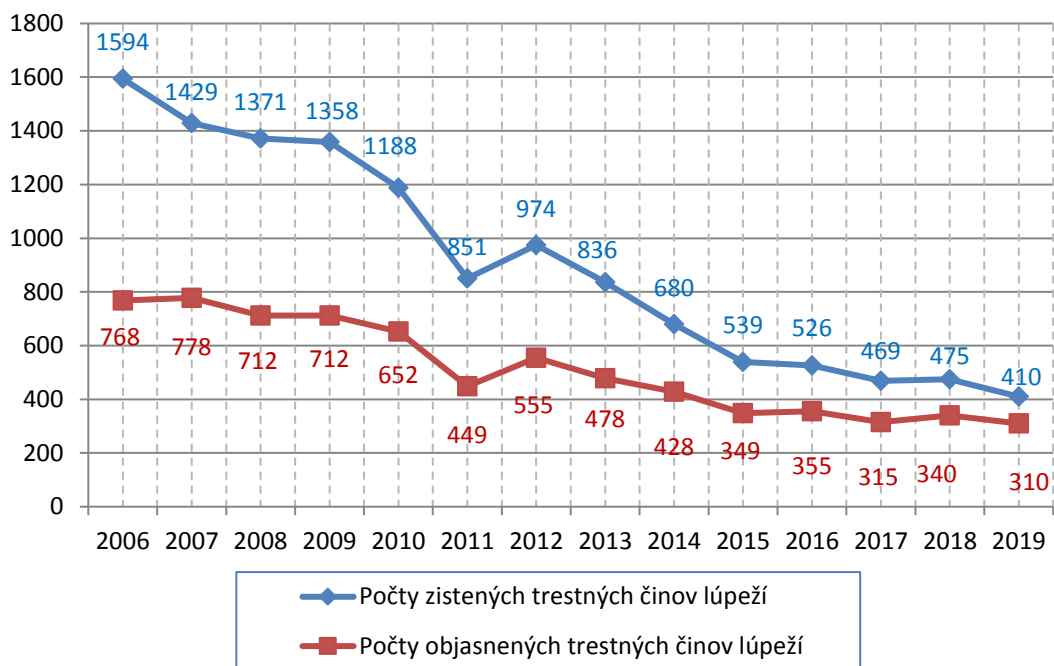
(rok: zistené/objasnené – **2006:** 798/589, **2007:** 805/589, **2008:** 840/598, **2009:** 791/611, **2010:** 678/513, **2011:** 1041/717, **2012:** 841/633, **2013:** 804/575, **2014:** 851/673, **2015:** 828/648, **2016:** 950/687, **2017:** 1078/714, **2018:** 1122/735, **2019:** 1097/730)



Počty zistených a objasnených trestných činov vražd, SR 2006 – 2019

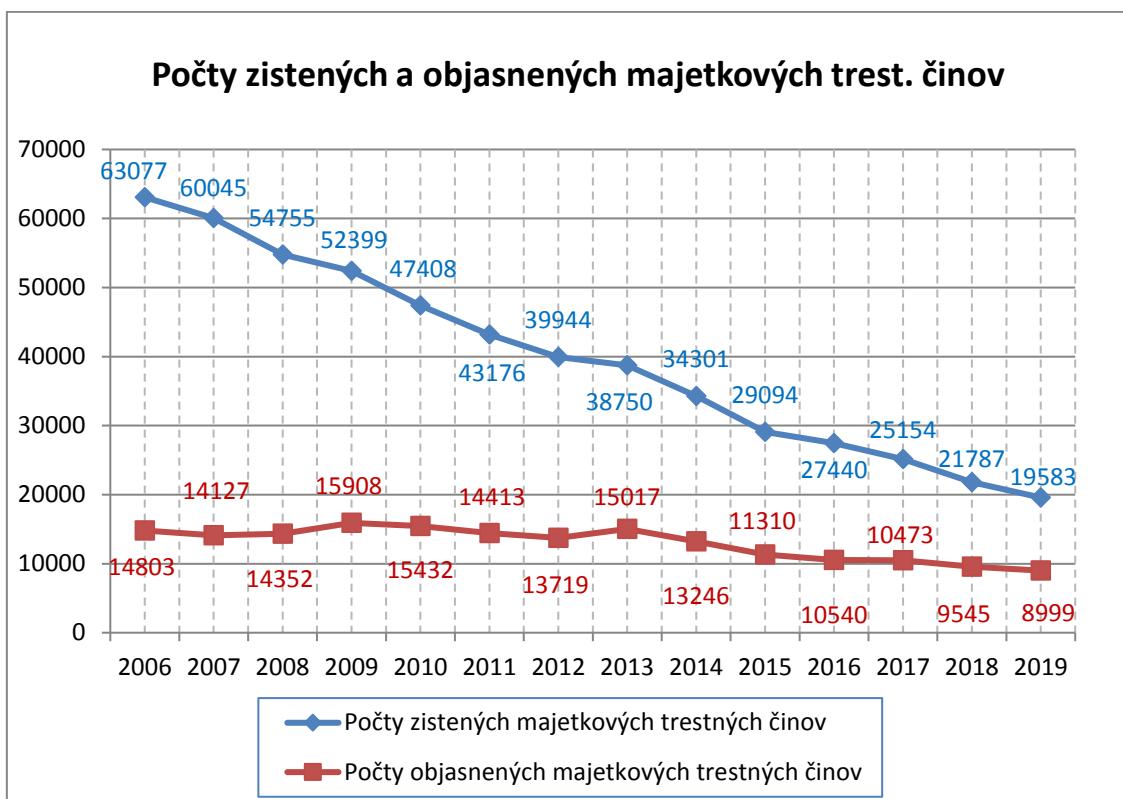
(rok: zistené/objasnené – **2006:** 89/57, **2007:** 89/70, **2008:** 94/69, **2009:** 84/72, **2010:** 89/64, **2011:** 96/71, **2012:** 75/78, **2013:** 78/51, **2014:** 72/46, **2015:** 48/32, **2016:** 60/43, **2017:** 80/39, **2018:** 67/46, **2019:** 76/58)

Počty zistených a objasnených trestných činov lúpeží



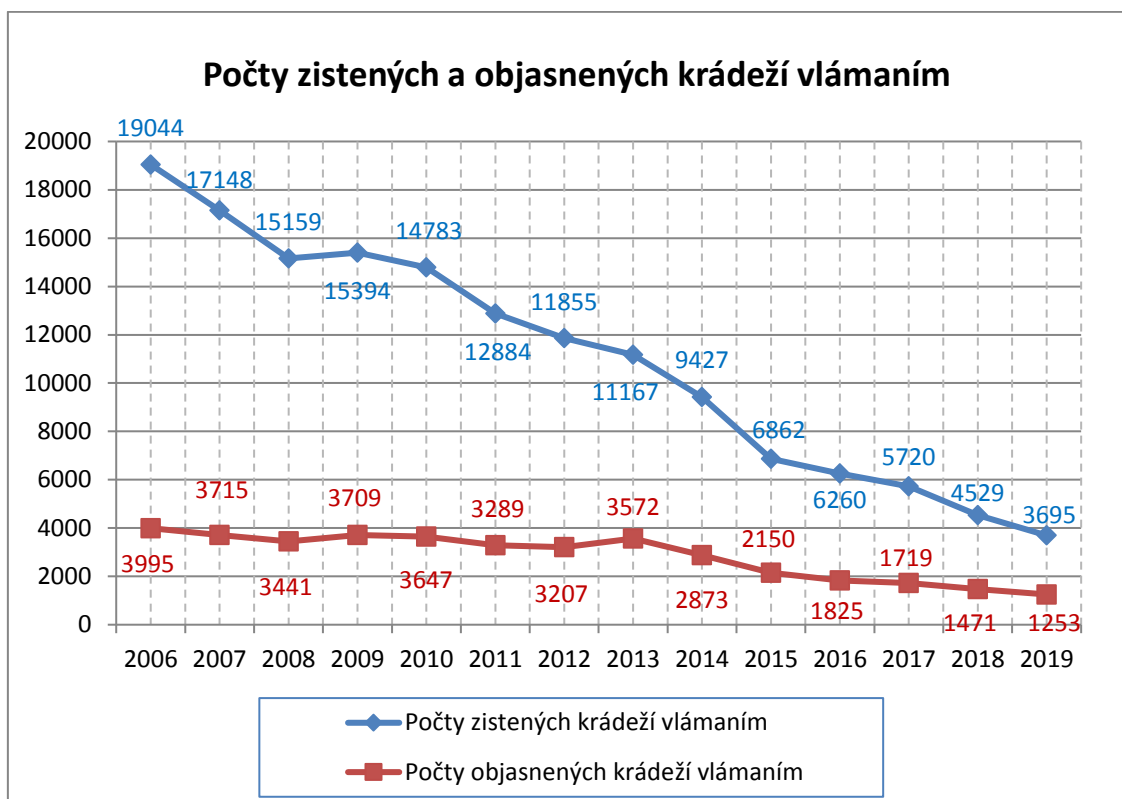
Počty zistených a objasnených trestných činov lúpeží, SR 2006 – 2019

(rok: zistené/objasnené – **2006:** 1594/768, **2007:** 1429/778, **2008:** 1371/712, **2009:** 1358/712, **2010:** 1188/652, **2011:** 851/449, **2012:** 974/555, **2013:** 836/478, **2014:** 680/428, **2015:** 539/349, **2016:** 526/355, **2017:** 469/315, **2018:** 475/340, **2019:** 410/310)



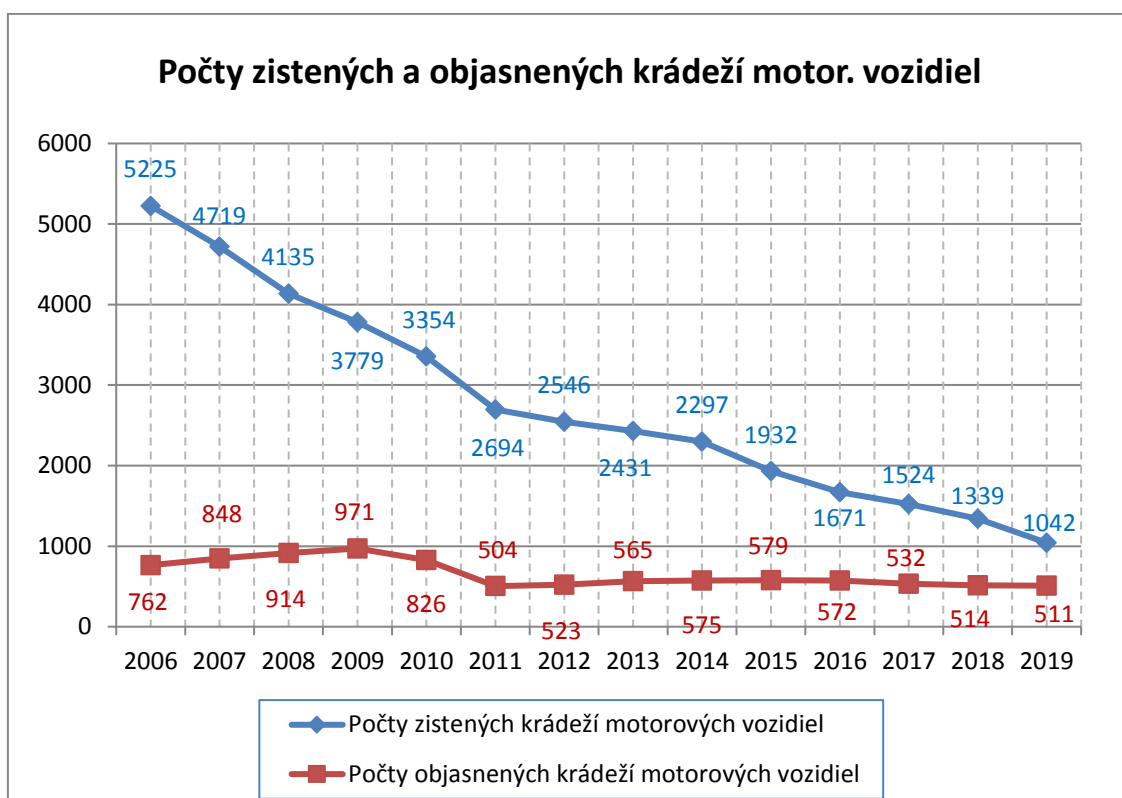
Počty zistených a objasnených majetkových trest. činov, SR 2006 – 2019

(rok: zistené/objasnené – **2006:** 63077/14803, **2007:** 60045/14127, **2008:** 54755/14352, **2009:** 52399/15908, **2010:** 47408/15432, **2011:** 43176/14413, **2012:** 39944/13719, **2013:** 38750/15017, **2014:** 34301/13246, **2015:** 29094/11310, **2016:** 27440/10540, **2017:** 21154/10473, **2018:** 21787/9545, **2019:** 19583/8999)



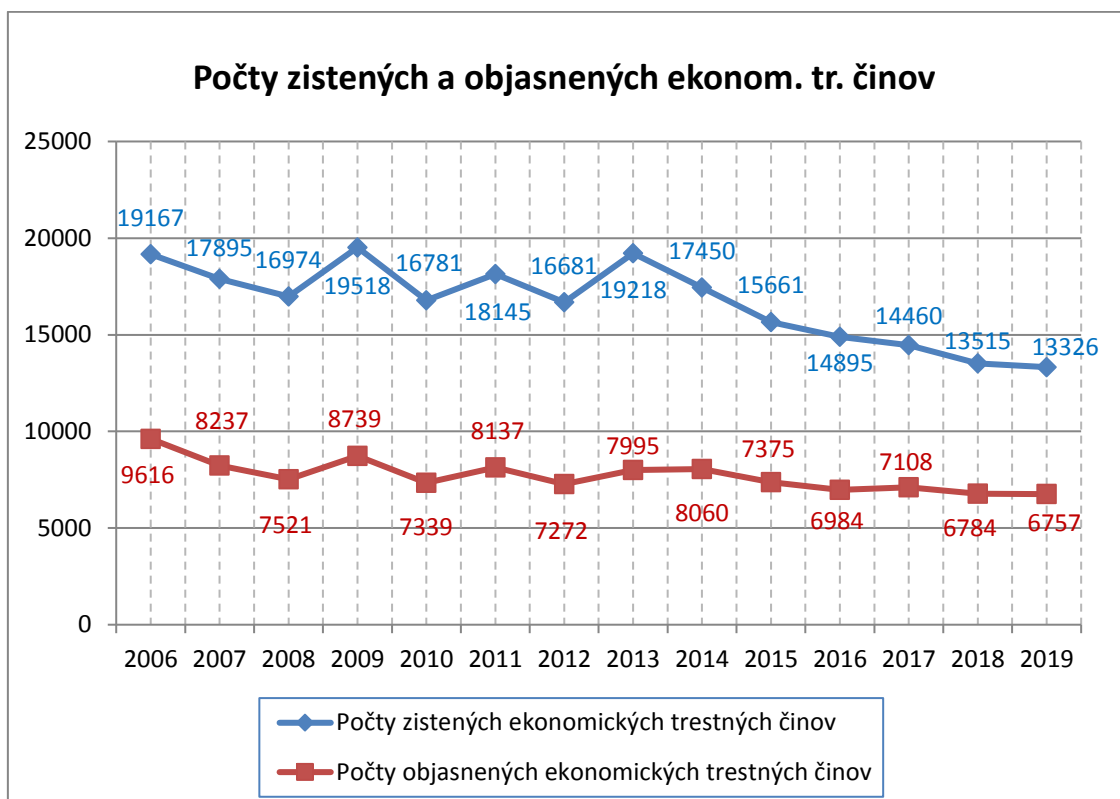
Počty zistených a objasnených krádeží vlámaním, SR 2006 – 2019

(rok: zistené/objasnené – **2006:** 19044/3995, **2007:** 17148/3715, **2008:** 15159/3441, **2009:** 15394/3709, **2010:** 14783/3647, **2011:** 12884/3289, **2012:** 11855/3207, **2013:** 11167/3572, **2014:** 9427/2873, **2015:** 6862/2150, **2016:** 6260/1825, **2017:** 5720/1719, **2018:** 4529/1471, **2019:** 3695/1253)



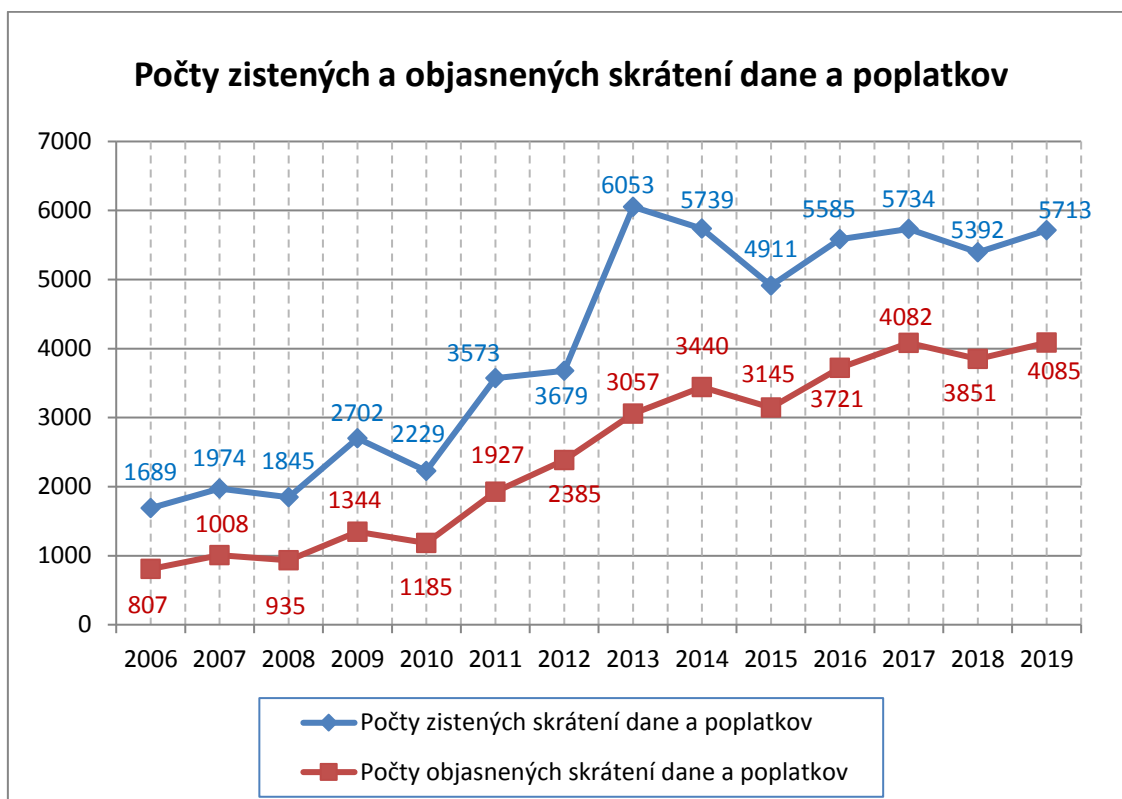
Počty zistených a objasnených krádeží motor. vozidiel, SR 2006 – 2019

(rok: zistené/objasnené – **2006:** 5225/762, **2007:** 4719/848, **2008:** 4135/914, **2009:** 3779/971, **2010:** 3354/826, **2011:** 2694/504, **2012:** 2546/523, **2013:** 2431/565, **2014:** 2297/575, **2015:** 1932/579, **2016:** 1671/572, **2017:** 1524/532, **2018:** 1339/514, **2019:** 1042/511)



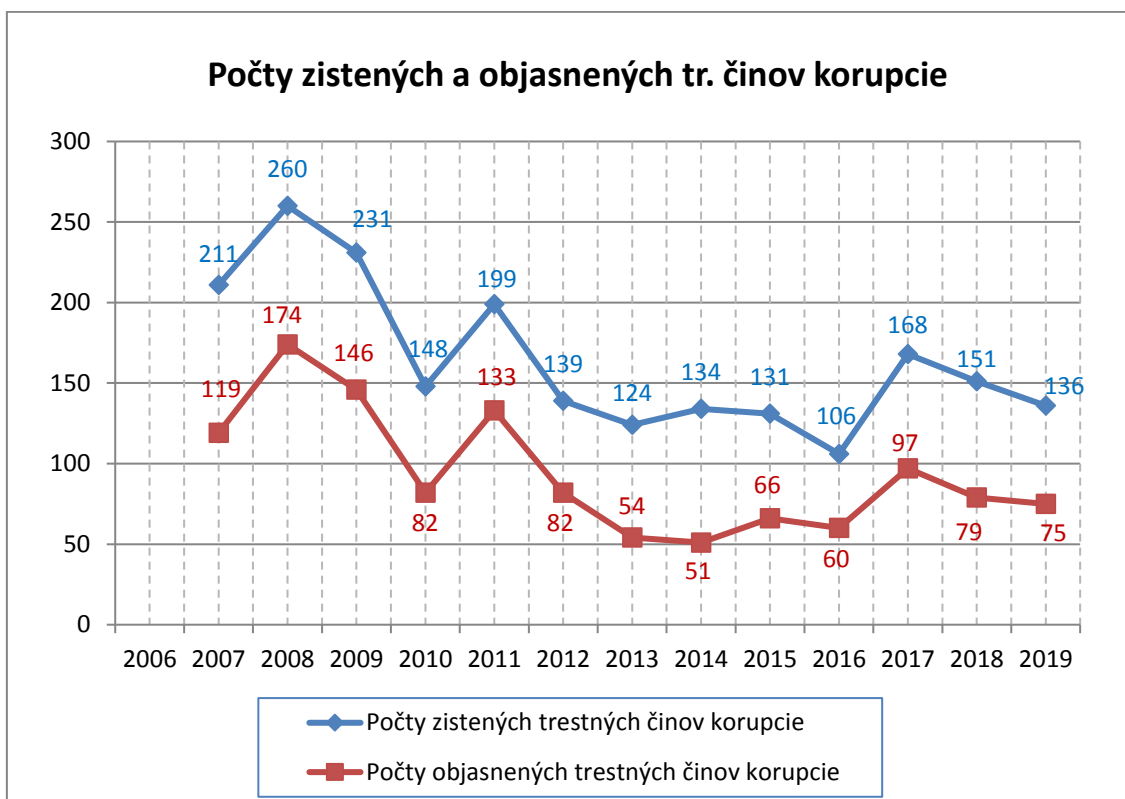
Počty zistených a objasnených ekonomických trest. činov, SR 2006 – 2019

(rok: zistené/objasnené – **2006:** 19 167/9 616, **2007:** 17 895/5 237, **2008:** 16 974/7 521, **2009:** 19 518/8 739, **2010:** 16 781/7 339, **2011:** 18 145/8 137, **2012:** 16 681/7 272, **2013:** 19 218/7 995, **2014:** 17 450/8 060, **2015:** 15 661/7 375, **2016:** 14 895/6 984, **2017:** 14 460/7 180, **2018:** 13 515/6 784, **2019:** 13326/6 757)



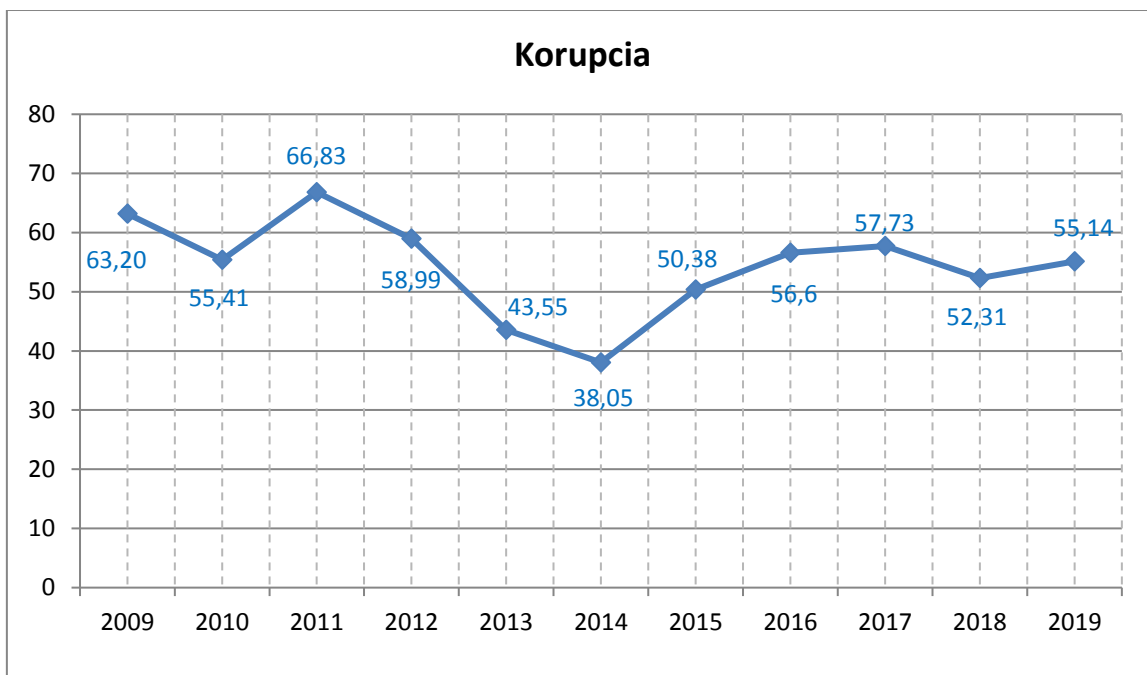
Počty zistených a objasnených skrátení dane a poplatkov, SR 2006 – 2019

(rok: zistené/objasnené – **2006:** 1 689/807, **2007:** 1 974/1 008, **2008:** 1 845/935, **2009:** 2 702/1 344, **2010:** 2 229/1 185, **2011:** 3 573/1 927, **2012:** 3 679/2 385, **2013:** 6 053/3 057, **2014:** 5 739/3 440, **2015:** 4 911/3 145, **2016:** 5 585/3 721, **2017:** 5 734/4 082, **2018:** 5 392/3 851, **2019:** 5 713/4 085)



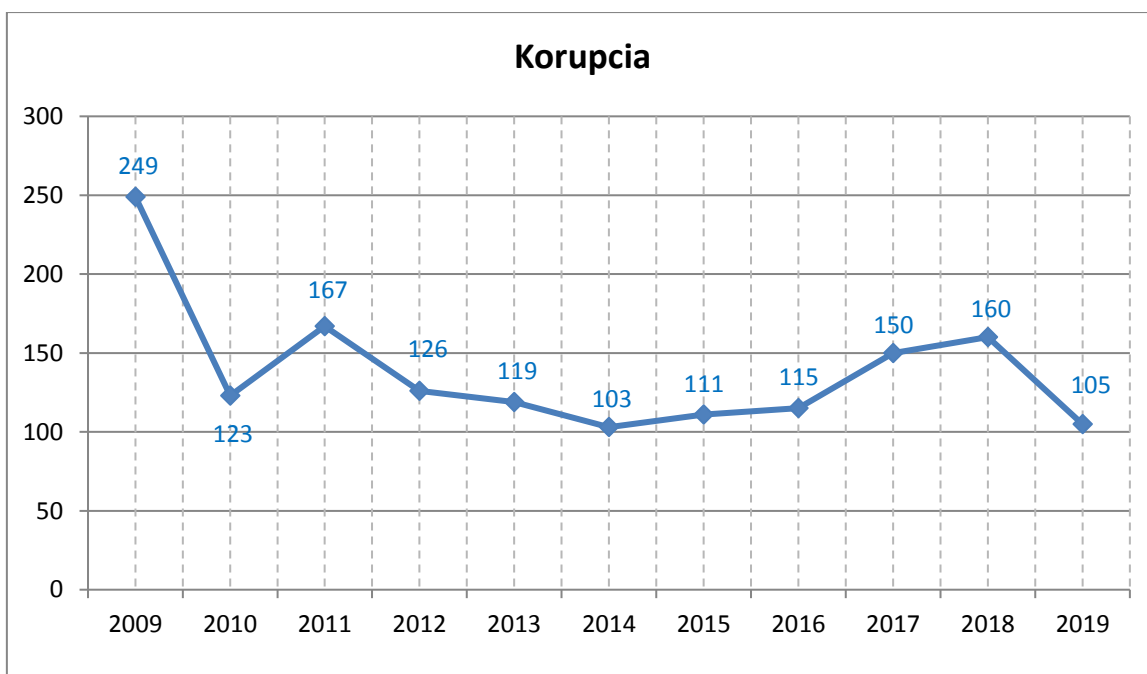
Počty zistených a objasnených trestných činov korupcie, SR 2007 – 2019

(rok: zistené/objasnené – **2007:** 211/119, **2008:** 260/174, **2009:** 231/146, **2010:** 148/82 **2011:** 199/133, **2012:** 139/82, **2013:** 124/54, **2014:** 134/51, **2015:** 131/66, **2016:** 106/60, **2017:** 168/97, **2018:** 151/79, **2019:** 136/75)



Objasnenosť trestných činov korupcie, SR 2009 – 2019

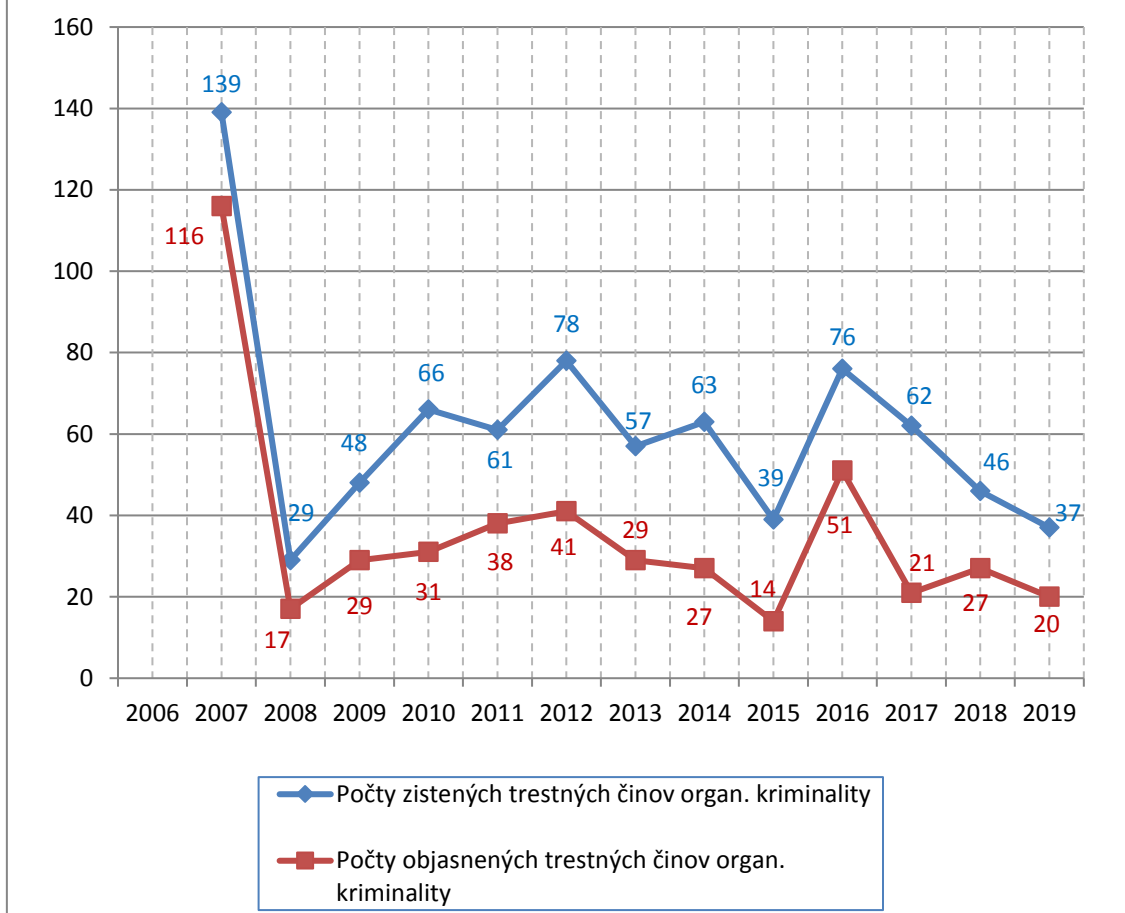
(rok: zistené/objasnené – **2009:** 231/146, **2010:** 148/82, **2011:** 199/133, **2012:** 139/82, **2013:** 124/54, **2014:** 134/51, **2015:** 131/66, **2016:** 106/60, **2017:** 168/97, **2018:** 151/79, **2019:** 136/75)



Počet stíhaných osôb za trestné činy korupcie, SR 2009 – 2019

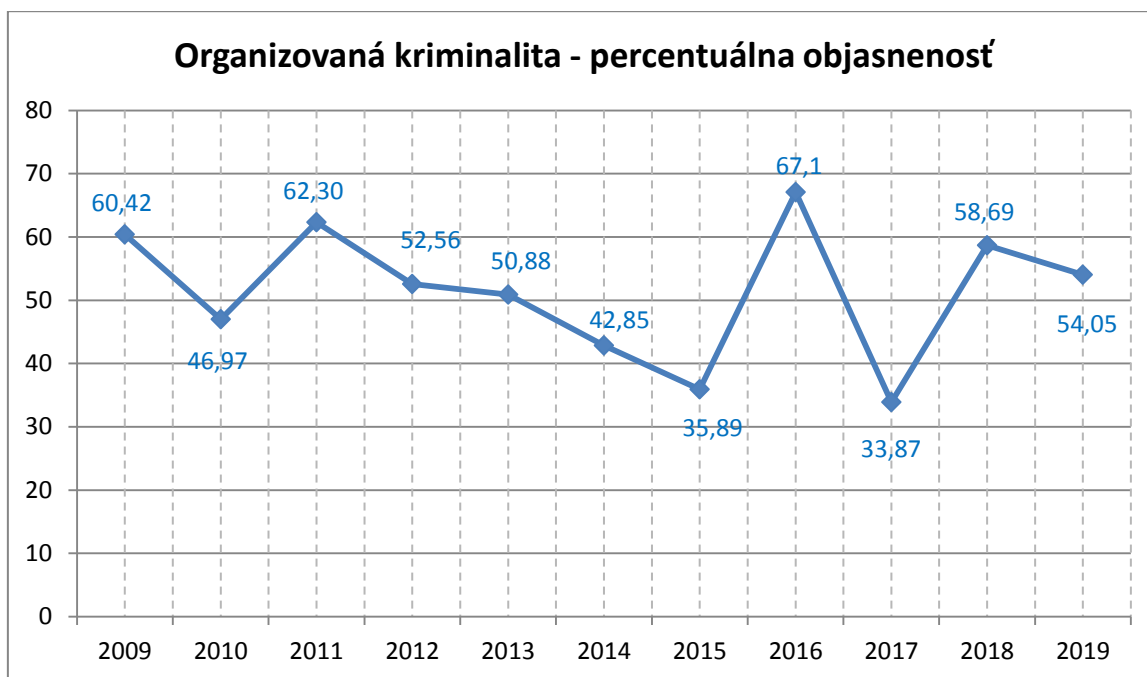
(rok: počet – **2009:** 249, **2010:** 123, **2011:** 167, **2012:** 126, **2013:** 119, **2014:** 103, **2015:** 111, **2016:** 115, **2017:** 150, **2018:** 160, **2019:** 105)

Počty zistených a objasnených trestných činov organizovanej kriminality



Počty zistených a objasnených trestných činov organizovanej kriminality, SR 2007 – 2019

(rok: zistené/objasnené – **2007:** 139/116, **2008:** 29/17, **2009:** 48/29, **2010:** 66/31, **2011:** 61/38, **2012:** 78/41, **2013:** 57/29, **2014:** 63/27, **2015:** 39/14, **2016:** 76/51, **2017:** 62/21, **2018:** 46/27, **2019:** 37/20)



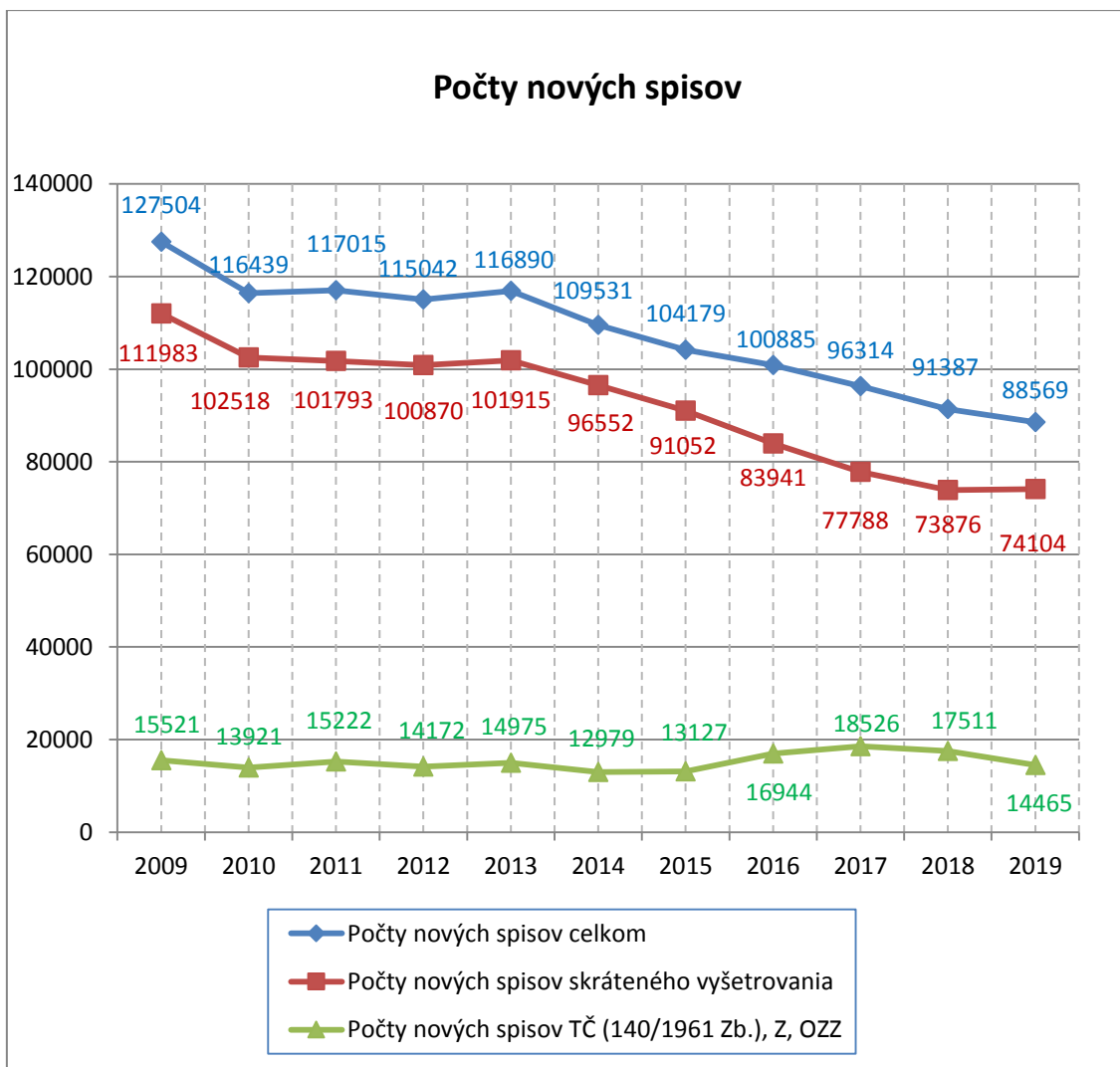
Objasnenosť trestných činov organizovanej kriminality, SR 2009 – 2019

(rok: zistené/objasnené – **2009:** 48/29, **2010:** 66/31, **2011:** 61/38, **2012:** 78/41, **2013:** 57/29, **2014:** 63/27, **2015:** 39/14, **2016:** 76/51, **2017:** 62/21, **2018:** 46/27, **2019:** 37/20)



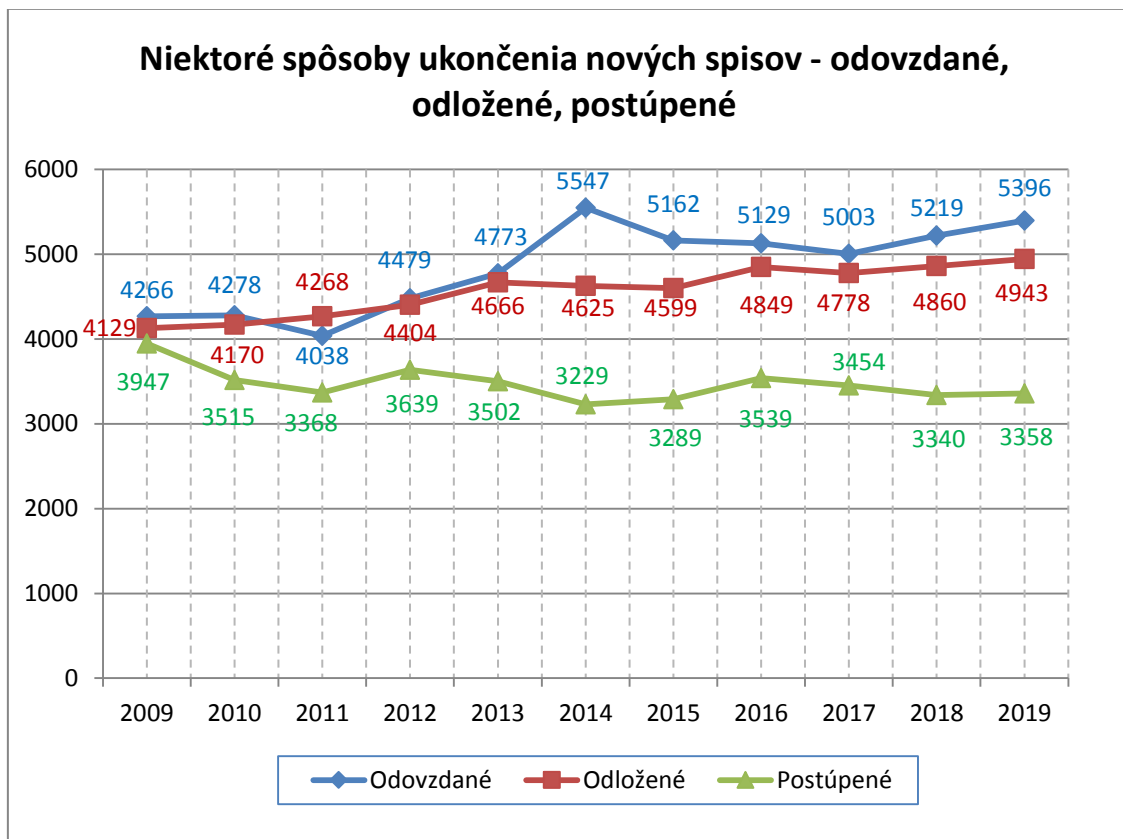
Počet osôb stíhaných za trestné činy organizovanej kriminality, SR 2009 – 2019

(rok: počet stíhaných osôb – **2009:** 164, **2010:** 113, **2011:** 174, **2012:** 132, **2013:** 198, **2014:** 182, **2015:** 82, **2016:** 105, **2017:** 211, **2018:** 252, **2019:** 200)



Počty nových spisov, SR 2009 – 2019

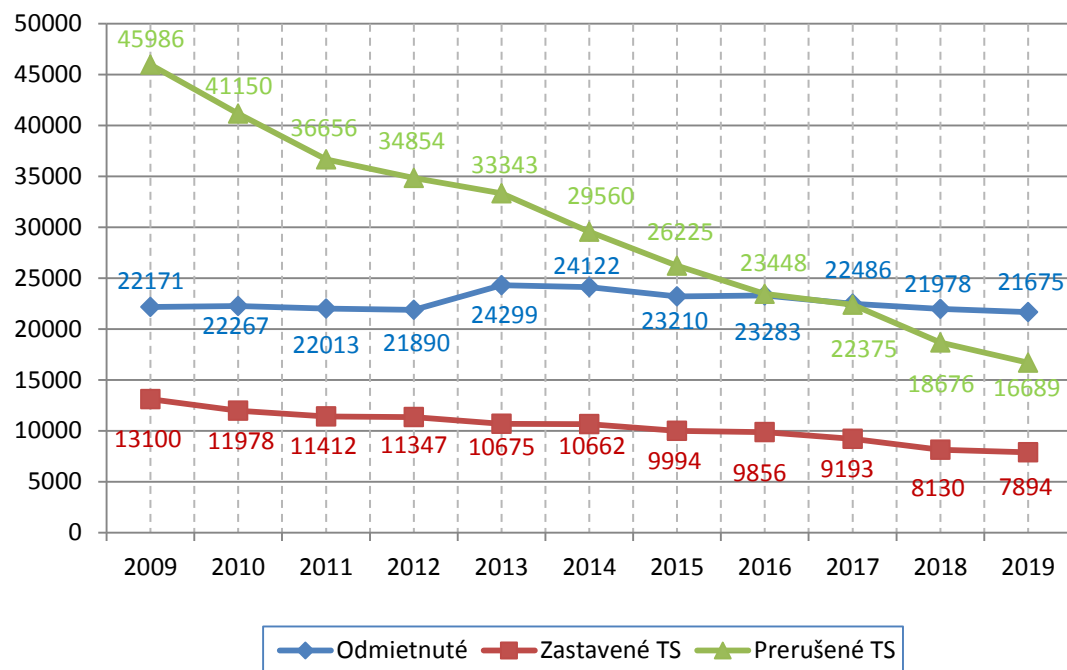
(rok: skrátené vyšetrovanie/TČ, Z, OZZ/celkovo – **2009:** 111 983/15 521/127 504, **2010:** 102 518/13 921/116 439, **2011:** 101 793/15 222/117 015, **2012:** 100 870/14 172/115 042, **2013:** 101 915/14 975/116 890, **2014:** 96 552/12 979/109 531, **2015:** 91 052/13 127/104 179, **2016:** 83 941/16 944/100 885, **2017:** 77 788/18 526/96 314, **2018:** 73 876/17 511/91 387, **2019:** 74 104/14 465/88 569)



Niektoré spôsoby ukončenia nových spisov, SR 2009 – 2019

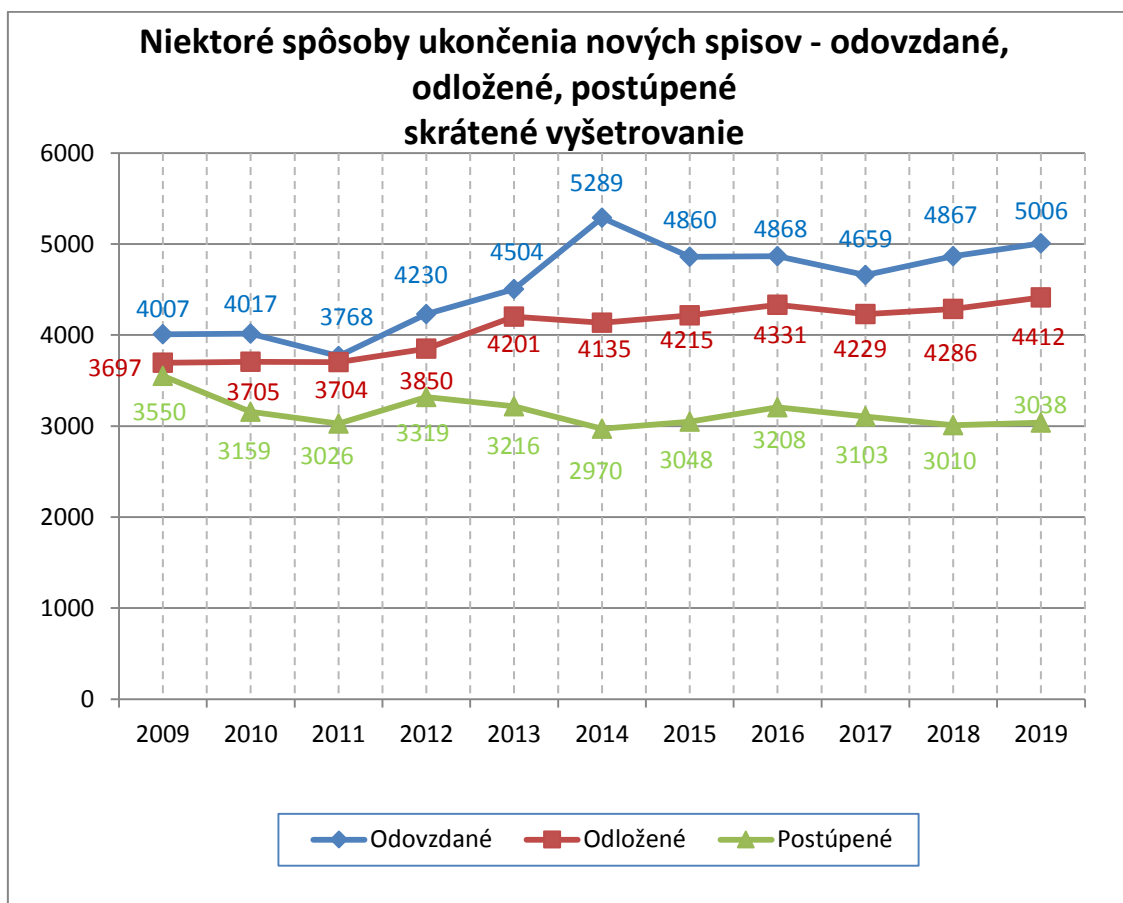
(rok: odovzdané/odložené/odmietnuté/postúpené/zastavené TS/prerušené TS – **2009**: 4 266/4 129/22 171/3 947/13 100/45 986, **2010**: 4 278/4 170/22 267/3 515/11 978/41 150, **2011**: 4 038/4 268/22 013/3 368/11 412/36 656, **2012**: 4 479/4 404/21 890/3 639/11 347/34 854, **2013**: 4 773/4 666/24 299/3 502/10 675/33 343, **2014**: 5 547/4 625/24 122/3 229/10 662/29 560, **2015**: 5 162/4 599/23 210/3 289/9 944/26 225, **2016**: 5 129/4 849/23 283/3 539/9 856/23 448, **2017**: 5 003/4 778/22 486/3 454/9 193/22 375, **2018**: 5 219/4 860/21 978/3 340/8 130/18 676, **2019**: 5 396/4 943/21 675/3 358/7 894/16 689)

Niektoré spôsoby ukončenia nových spisov - odmietnuté, zastavené TS, prerušené TS

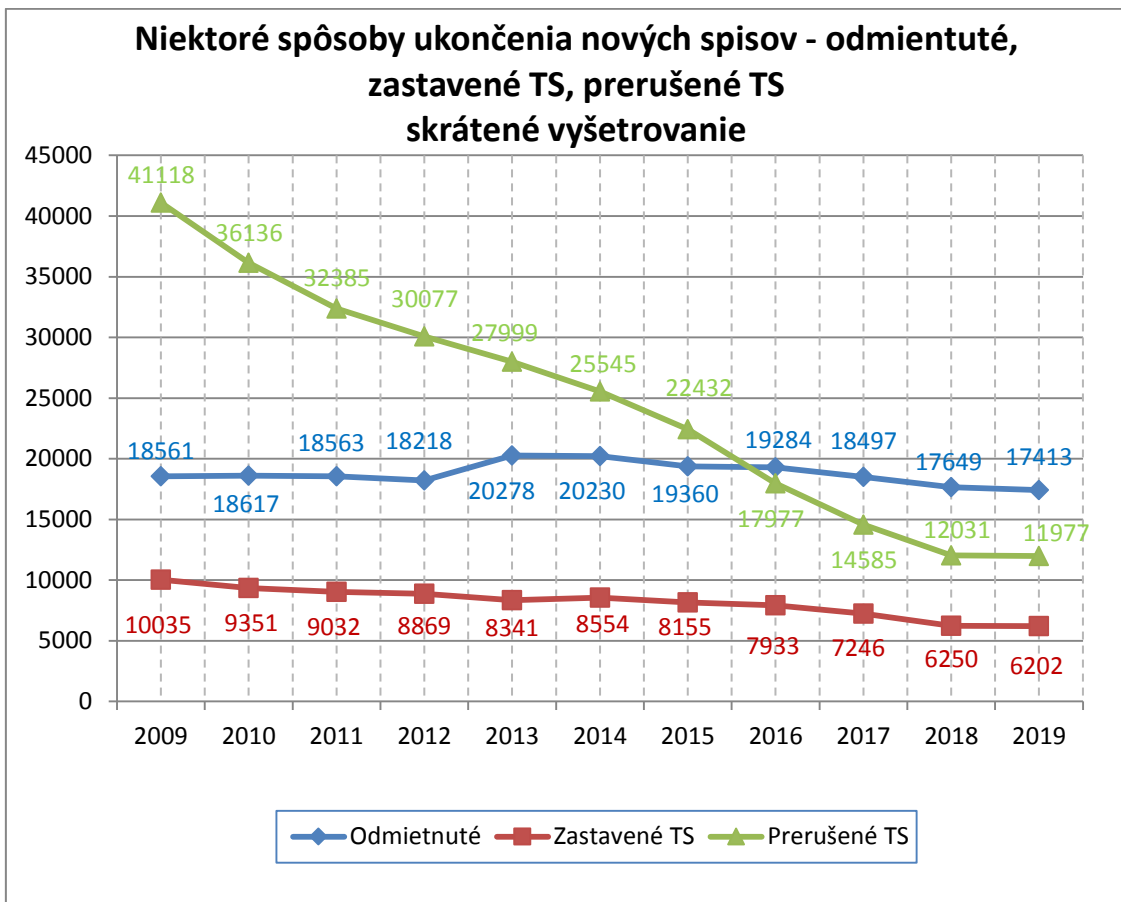


Niektoré spôsoby ukončenia nových spisov, SR 2009 – 2019

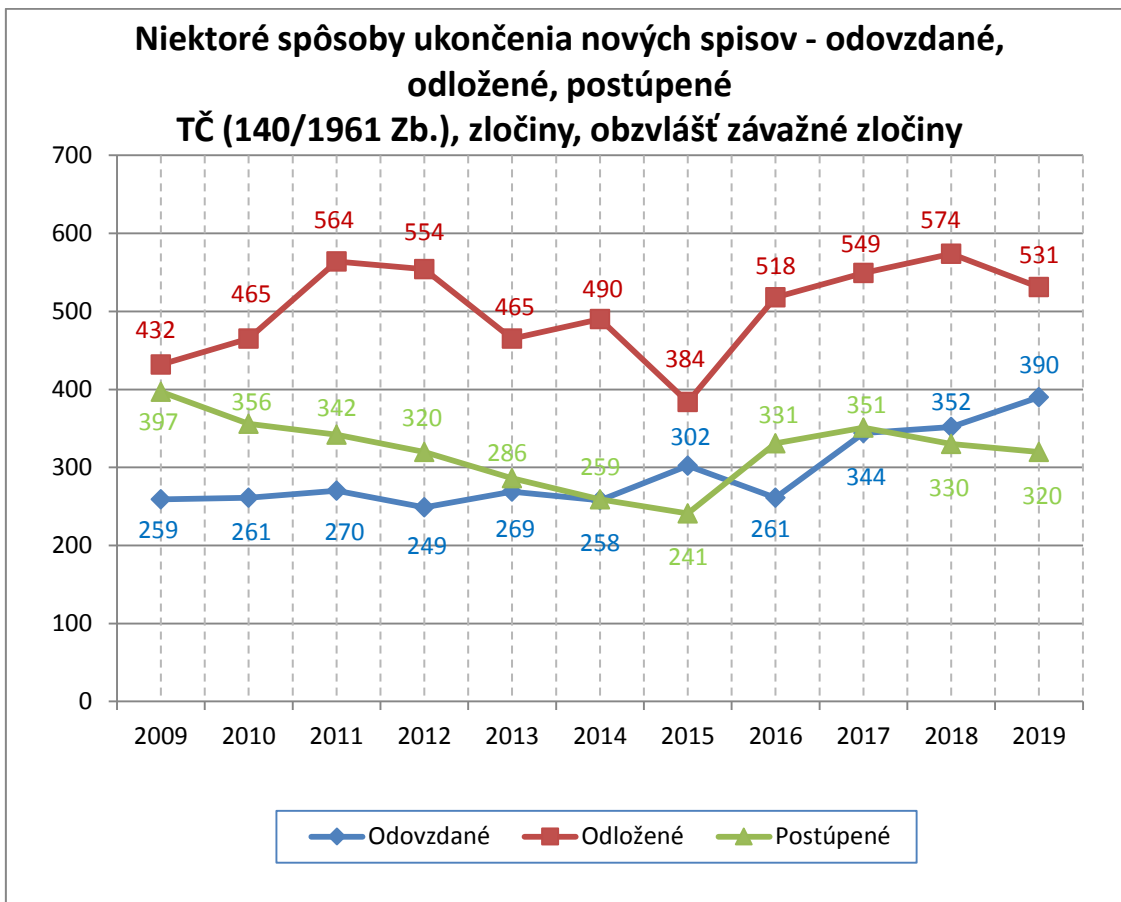
(rok: odovzdané/odložené/odmietnuté/postúpené/zastavené TS/prerušené TS – **2009**: 4 266/4 129/22 171/3 947/13 100/45 986, **2010**: 4 278/4 170/22 267/3 515/11 978/41 150, **2011**: 4 038/4 268/22 013/3 368/11 412/36 656, **2012**: 4 479/4 404/21 890/3 639/11 347/34 854, **2013**: 4 773/4 666/24 299/3 502/10 675/33 343, **2014**: 5 547/4 625/24 122/3 229/10 662/29 560, **2015**: 5 162/4 599/23 210/3 289/9 944/26 225, **2016**: 5 129/4 849/23 283/3 539/9 856/23 448, **2017**: 5 003/4 778/22 486/3 454/9 193/22 375, **2018**: 5 219/4 860/21 978/3 340/8 130/18 676, **2019**: 5 396/4 943/21 675/3 358/7 894/16 689)



Niektoré spôsoby ukončenia nových spisov – skrátané vyšetovanie, SR 2009 – 2019
 (rok: odovzdané/odložené/odmietnuté/postúpené/zastavené TS/prerušené TS – **2009:** 4 007/3 697/18 561/3 550/10 035/41 118, **2010:** 4 017/3 705/18 617/3 159/9 351/36 136, **2011:** 3 768/3 704/18 563/3 026/9 032/32 385, **2012:** 4 230/3 850/18 218/3 319/8 869/ 30 077, **2013:** 4 504/4 201/20 278/3 216/8 341/27 999, **2014:** 5 289/4 135/20 230/2 970/8 554/25 545, **2015:** 4 860/4 215/19 360/3 048/8 155/22 432, **2016:** 4 868/4 331/19 284/3 208/7 933/17 977, **2017:** 4 659/4 229/18 497/3 103/7 246/14 585, **2018:** 4 867/4 286/17 649/3 010/6 250/12 031, **2019:** 5 006/4 412/17 413/3 038/6 202/11 977)

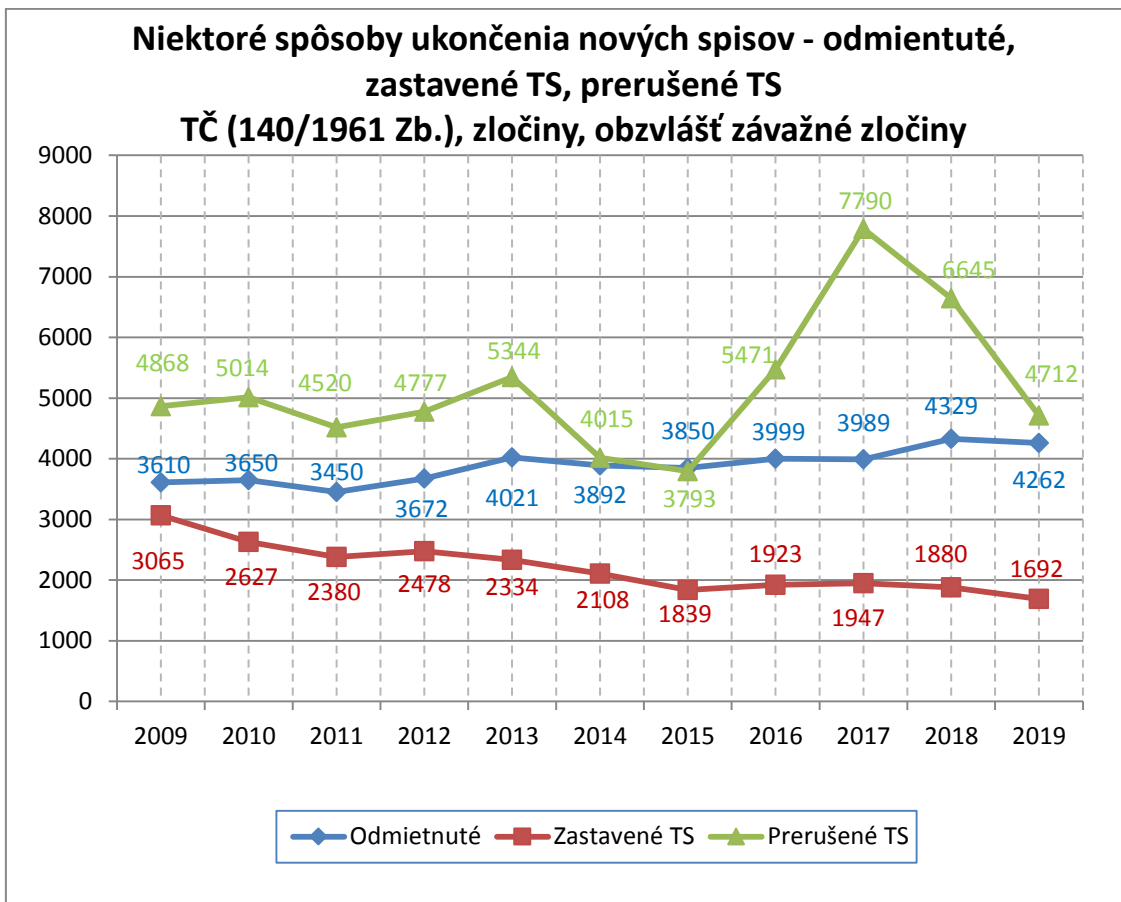


Niektoré spôsoby ukončenia nových spisov – skrátané vyšetrowanie, SR 2009 – 2019
 (rok: odovzdané/odložené/odmietnuté/postúpené/zastavené TS/prerušené TS – **2009:** 4 007/3 697/18 561/3 550/10 035/41 118, **2010:** 4 017/3 705/18 617/3 159/9 351/36 136, **2011:** 3 768/3 704/18 563/3 026/9 032/32 385, **2012:** 4 230/3 850/18 218/3 319/8 869/ 30 077, **2013:** 4 504/4 201/20 278/3 216/8 341/27 999, **2014:** 5 289/4 135/20 230/2 970/8 554/25 545, **2015:** 4 860/4 215/19 360/3 048/8 155/22 432, **2016:** 4 868/4 331/19 284/3 208/7 933/17 977, **2017:** 4 659/4 229/18 497/3 103/7 246/14 585, **2018:** 4 867/4 286/17 649/3 010/6 250/12 031, **2019:** 5 006/4 412/17 413/3 038/6 202/11 977)



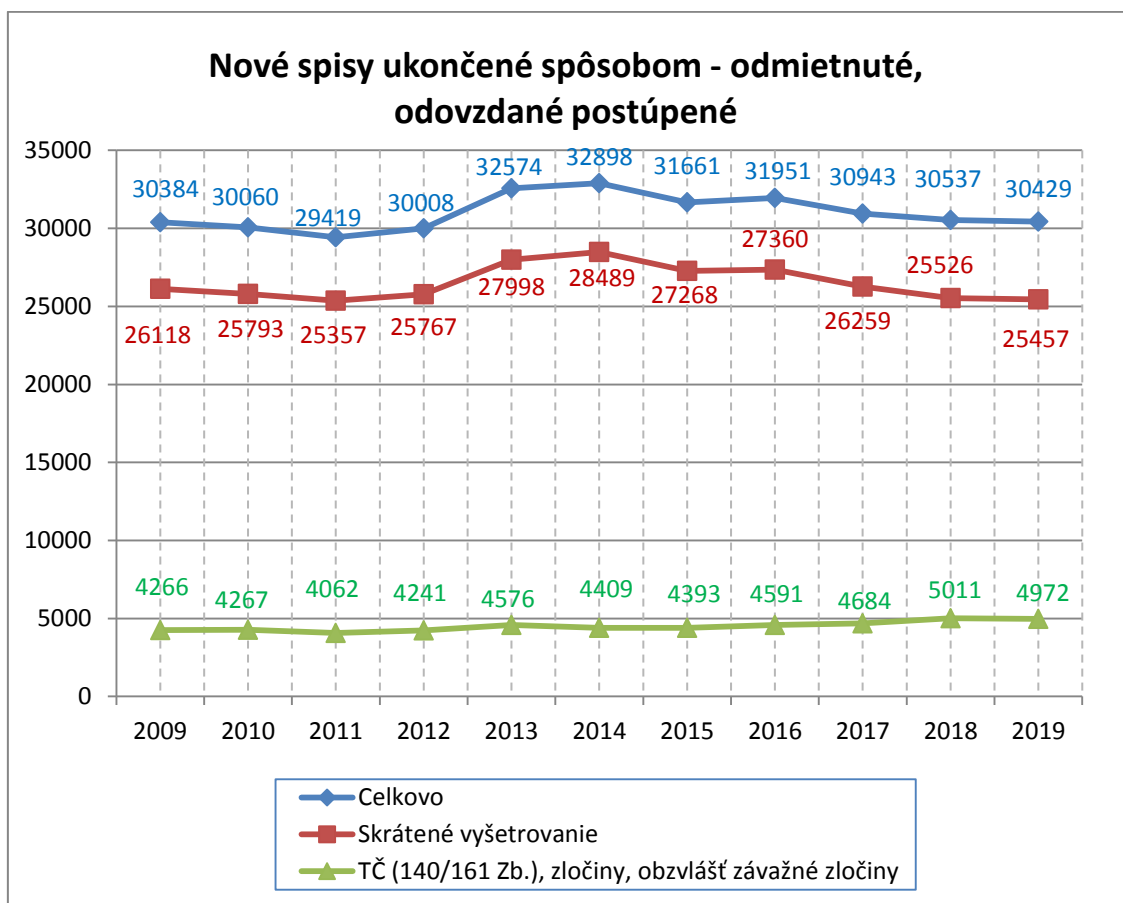
Niektoré spôsoby ukončenia nových spisov – TČ (Zák. č. 140/1961 Zb.), zločiny, obzvlášť závažné zločiny, SR 2009 – 2019

(rok: odovzdané/odložené/odmietnuté/postúpené/zastavené TS/prerušené TS – **2009:** 259/432/3 610/397/3 065/4 868, **2010:** 261/465/3 650/356/2 627/5 014, **2011:** 270/564/3 450/342/2 380/4 520, **2012:** 249/554/3 672/320/2 478/4 777, **2013:** 269/465/4 021/286/2 334/5 344, **2014:** 258/490/3 892/259/2 108/4 015, **2015:** 302/384/3 850/241/1 839/3 793, **2016:** 261/518/3 999/331/1 923/5 471, **2017:** 344/549/3 989/351/1 947/7 790, **2018:** 352/574/4 329/330/1 880/6645, **2019:** 390/531/4 262/320/1 692/4 712)



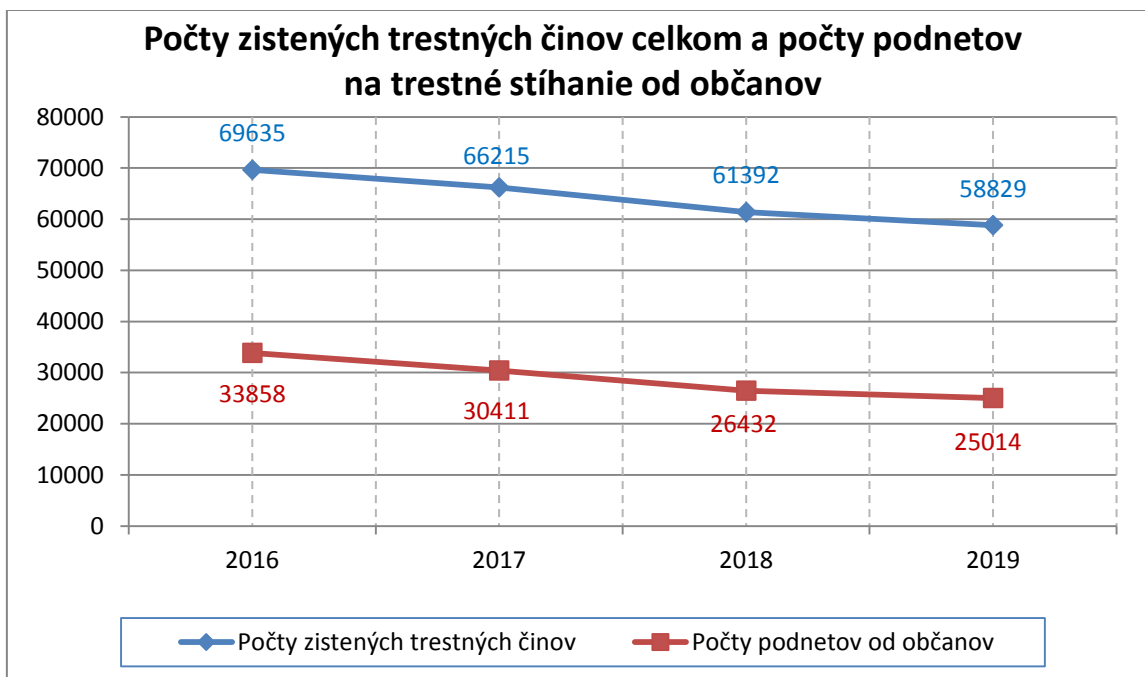
Niektoré spôsoby ukončenia nových spisov – TČ (Zák. č. 140/1961 Zb.), zločiny, obzvlášť závažné zločiny, SR 2009 – 2019

(rok: odovzdané/odložené/odmietnuté/postúpené/zastavené TS/prerušené TS – **2009:** 259/432/3 610/397/3 065/4 868, **2010:** 261/465/3 650/356/2 627/5 014, **2011:** 270/564/3 450/342/2 380/4 520, **2012:** 249/554/3 672/320/2 478/4 777, **2013:** 269/465/4 021/286/2 334/5 344, **2014:** 258/490/3 892/259/2 108/4 015, **2015:** 302/384/3 850/241/1 839/3 793, **2016:** 261/518/3 999/331/1 923/5 471, **2017:** 344/549/3 989/351/1 947/7 790, **2018:** 352/574/4 329/330/1 880/6645, **2019:** 390/531/4 262/320/1 692/4 712)



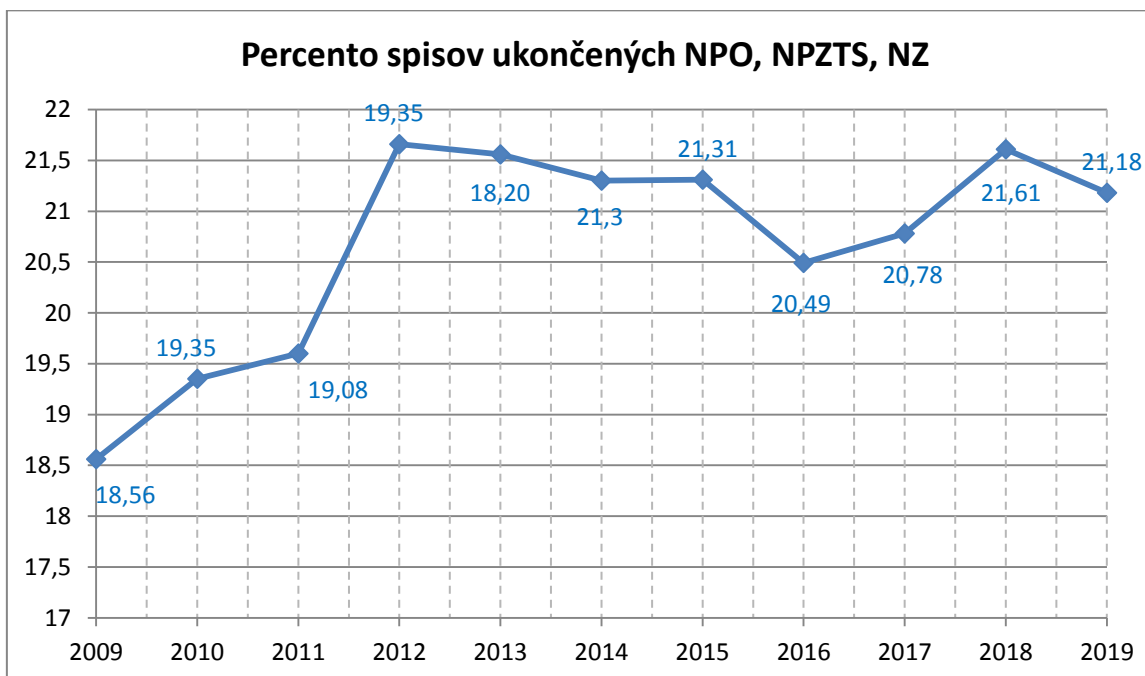
Nové spisy ukončené spôsobom odmietnuté, odovzdané postúpené, SR 2009 – 2019

(rok: celkom/skrátené vyšetrovanie/TČ(140/1961 Zb.), zločiny, obzvlášť závažné zločiny – **2009:** 30 384/26 118/4 266, **2010:** 30 060/25 793/4 267, **2011:** 29 419/25 357/4 062, **2012:** 30 008/25 767/4 241, **2013:** 32 574/27 998/4 576, **2014:** 32 898/28 489/ 4 409, **2015:** 31 661/27 268/4 393, **2016:** 31 951/27 360/4 591, **2017:** 30 943/26 259/4 684, **2018:** 30 537/25 526/5 011, **2019:** 30 429/25 457/4 972)



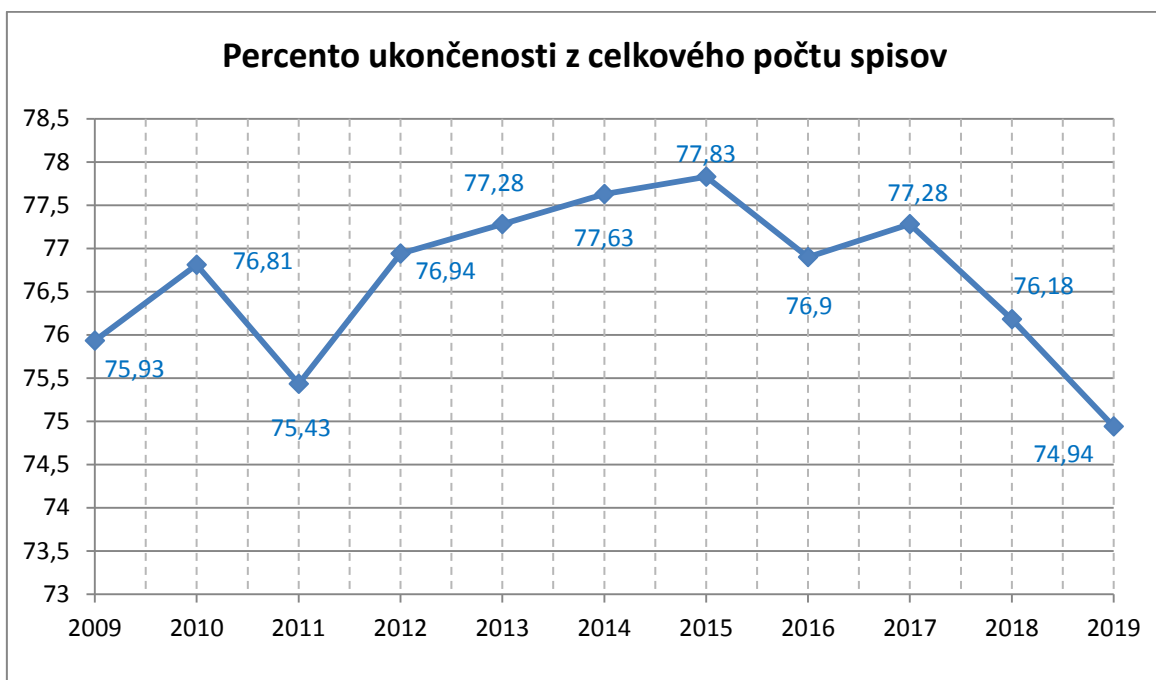
Počty zistených trestných činov celkom a počty podnetov na trestné stíhanie od občanov, SR 2016 – 2019

(rok: zistené celkom/počet podnetov od občanov – **2016:** 69 635/33 858, **2017:** 66 215/30 411, **2018:** 61 392/26 432, **2019:** 58 829/25 014)



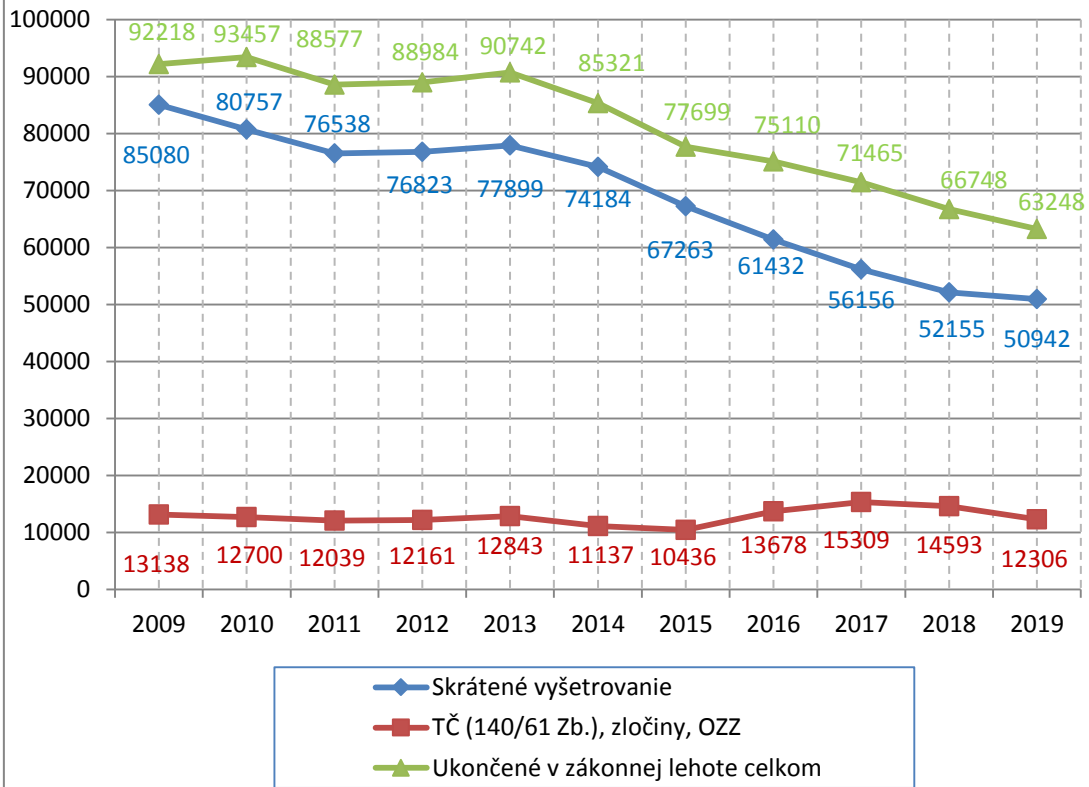
Percento spisov ukončených návrhom na podanie obžaloby, návrhom na podanie obžaloby podľa § 204 ods. 1 TP, návrhom na podmienené zastavenie trestného stíhanie alebo návrhom na zmier, SR 2009 – 2013

(rok: celkom spisov/počet ukončených jedným z vyššie uvedených spôsobov – **2009:** 183 830/34 127, **2010:** 172 048/33 306, **2011:** 166 436/32 627, **2012:** 165 077/35 756, **2013:** 163 967/35 354, **2014:** 154 926/33 005, **2015:** 142 023/30 267, **2016:** 136 511/27 975, **2017:** 131 056/27 238, **2018:** 124 075/26 822, **2019:** 121 196/25 678)



Percento ukončenosti spisov z celkového počtu vyšetrovaných spisov, SR 2009 – 2019
 (rok: celkom spisov/počet ukončených spisov – **2009:** 183 830/139 594, **2010:** 172 048/132 158, **2011:** 166 436/125 547, **2012:** 165 077/127 012, **2013:** 163 967/126 723, **2014:** 154 926/120 279, **2015:** 142 023/110 537, **2016:** 136 511/104 985, **2017:** 131 056/101 286, **2018:** 124 075/94 532, **2019:** 121 196/90 829)

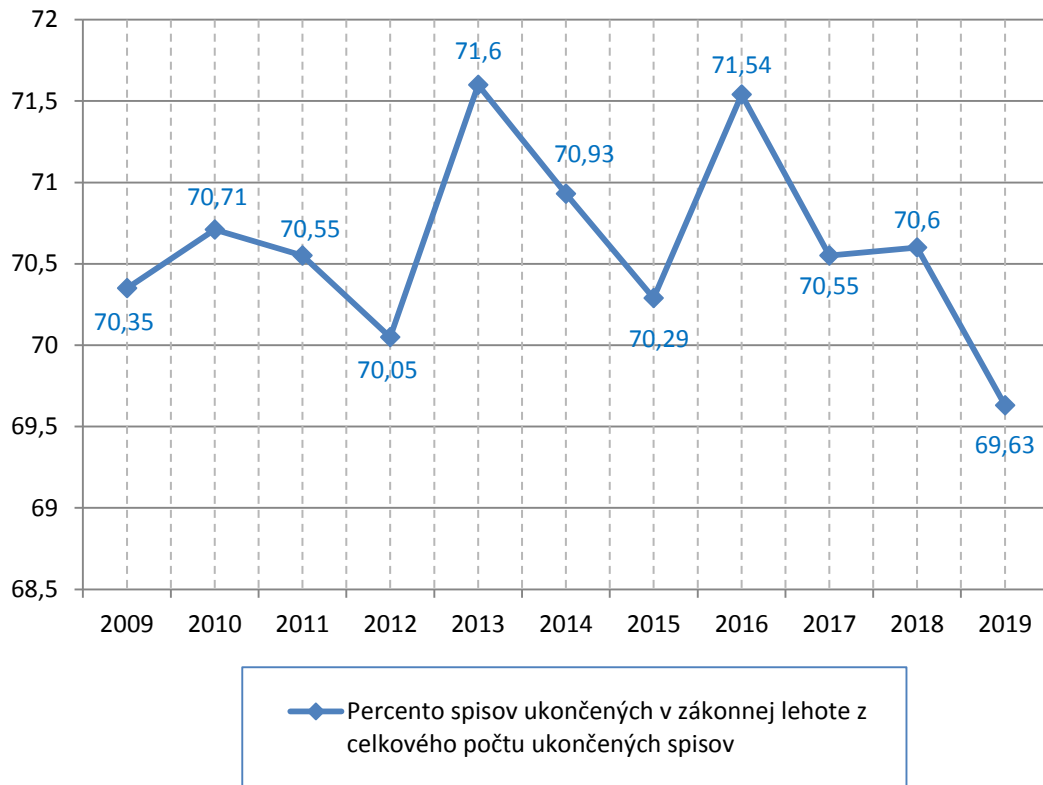
Počty spisov ukončených v zákonnej lehote



Počty spisov ukončených v zákonnej lehote, SR 2009 – 2019

(rok: skrátené vyšetovanie/TČ (140/61 Zb.), zločiny, OZZ/celkom – **2009:** 85080/13138/92218, **2010:** 80757/12700/93457, **2011:** 76538/12039/88577, **2012:** 76823/12161/88984, **2013:** 77899/12843/90742, **2014:** 74184/11137/85321, **2015:** 67263/10436/77699, **2016:** 61432/13678/75110, **2017:** 56156/15309/71465, **2018:** 52155/14593/66748, **2019:** 50942/12306/63248)

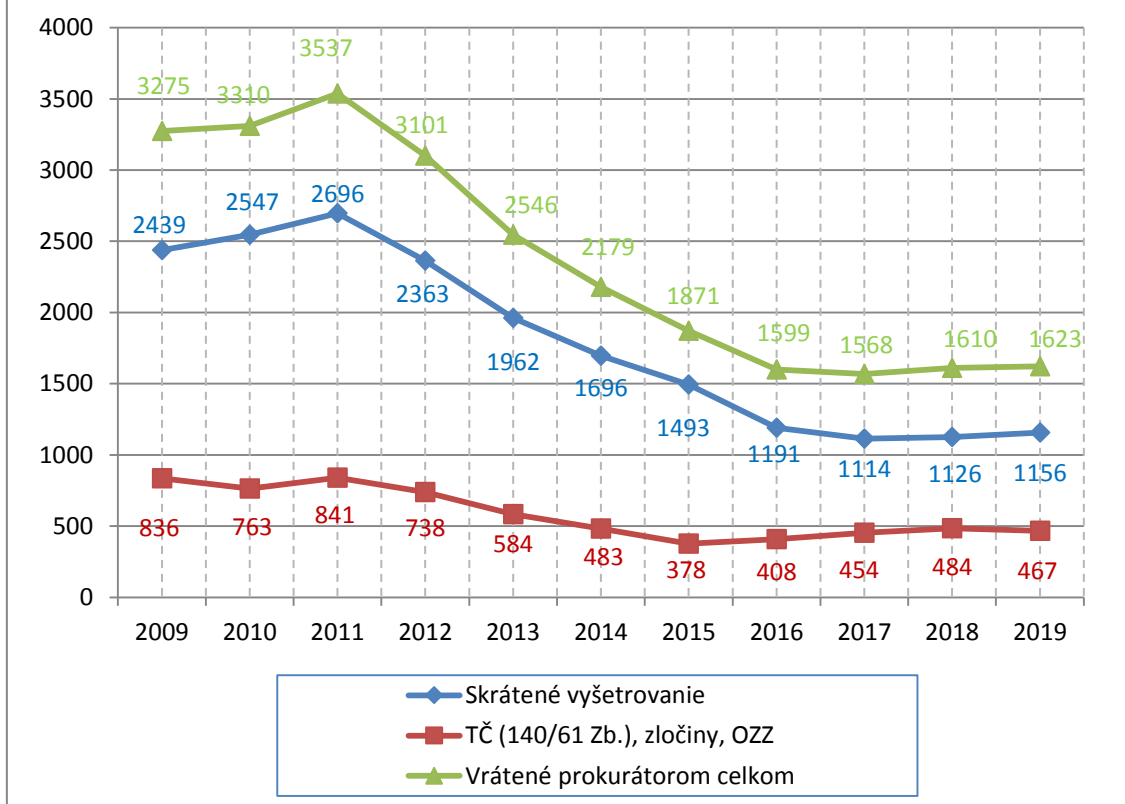
Percentuálny podiel ukončených v zákonnej lehote



Percentuálny podiel spisov ukončených v zákonnej lehote na celkovom počte ukončených spisov, SR 2009 – 2019

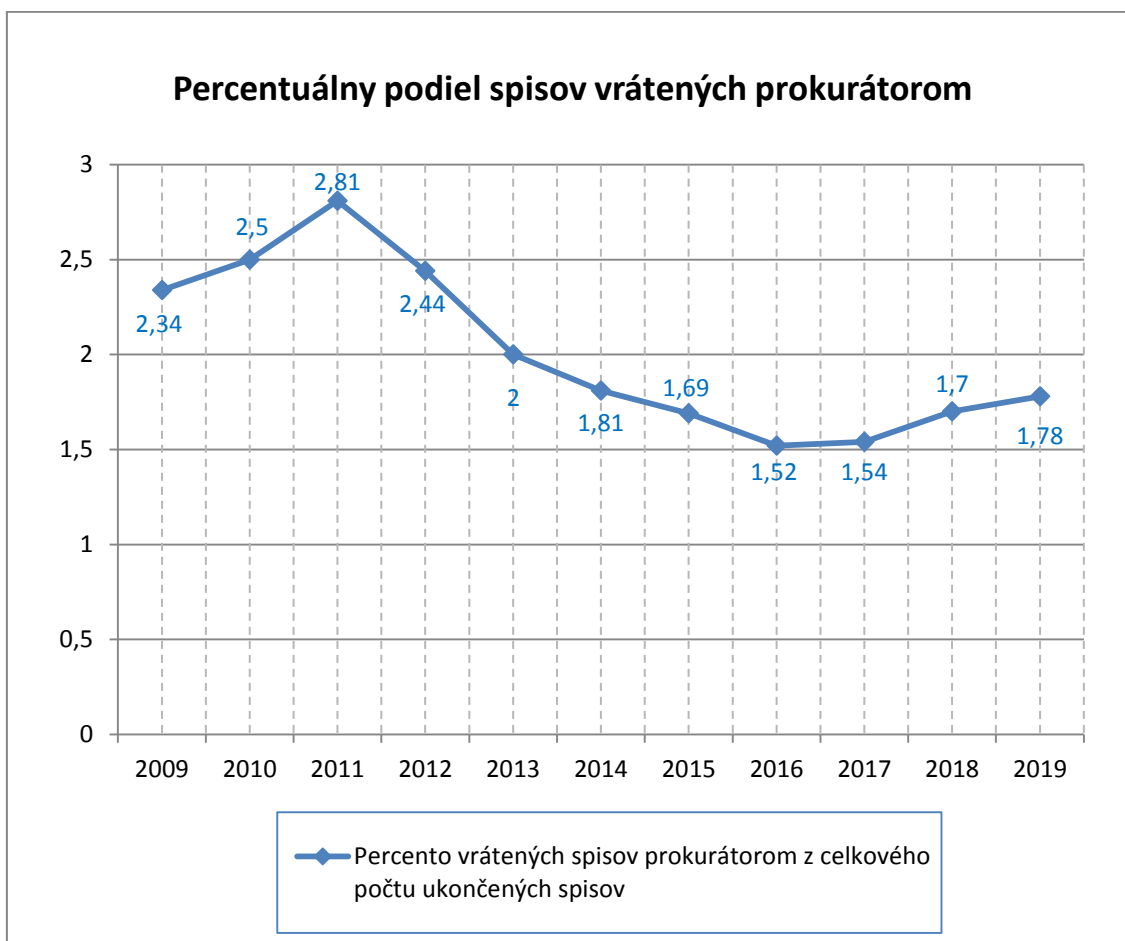
(rok: počet spisov ukončených v zákonnej lehote/celkom ukončených spisov – **2009:** 98218/139594, **2010:** 93457/132158, **2011:** 88577/125547, **2012:** 88984/127012, **2013:** 90742/126723, **2014:** 85321/120279, **2015:** 77699/110537, **2016:** 75110/104985, **2017:** 71465/101286, **2018:** 66748/94532, **2019:** 63248/90829)

Počty spisov vrátených prokurátorom



Počty spisov vrátených prokurátorom, SR 2009 – 2019

(rok: skrátené vyšetovanie/TČ (140/61 Zb.), zločiny, OZZ/celkom – **2009:** 2439/836/3275, **2010:** 2547/763/3310, **2011:** 2696/841/3537, **2012:** 2363/738/3101, **2013:** 1962/584/2546, **2014:** 1696/483/2179, **2015:** 1493/378/1871, **2016:** 1191/408/1599, **2017:** 1114/454/1568, **2018:** 1126/484/1610, **2019:** 1156/467/1623)



Percentuálny podiel spisov vrátených prokurátorom na celkovom počte ukončených spisov, SR 2009 – 2019

(rok: počet vrátených spisov/celkom ukončených spisov – **2009:** 3275/139594, **2010:** 3310/132158, **2011:** 3537/125547, **2012:** 3101/127012, **2013:** 2546/126723, **2014:** 2179/120279, **2015:** 1871/110537, **2016:** 1599/104985, **2017:** 1568/101286, **2018:** 1610/94532, **2019:** 1623/90829)